



PALATINE MONÉTAIRE STANDARD

SICAV de droit français

REPORTING • 30 septembre 2024

INFORMATION MMF

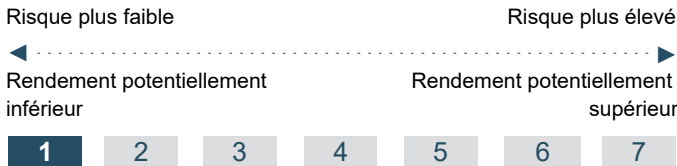
Par dérogation, la SICAV envisage d'investir plus de 5 % et jusqu'à 100 % de ses actifs dans différents instruments du marché monétaire émis ou garantis individuellement ou conjointement par l'Union (états français allemand, autrichien, belge, hollandais, finlandais, irlandais, italien, espagnol ou portugais), les administrations nationales, régionales ou locales des États membres (Länder allemands notamment) ou leurs banques centrales (telles BDF, Bundesbank, Banque d'Italie ou d'Espagne), la Banque centrale européenne, la Banque européenne d'investissement, le Fonds européen d'investissement, le mécanisme européen de stabilité, le Fonds européen de stabilité financière, une autorité centrale ou la banque centrale d'un pays tiers (USA et Japon), le Fonds monétaire international, la Banque internationale pour la reconstruction et le développement, la Banque de développement du Conseil de l'Europe, la Banque européenne pour la reconstruction et le développement, la Banque des règlements internationaux.

RÈGLEMENT MMF

Un fonds monétaire n'est pas un investissement garanti. Un fonds monétaire ne s'appuie sur aucun soutien extérieur pour garantir sa liquidité ou pour stabiliser sa valeur liquidative.

Un investissement dans un fonds monétaire diffère d'un investissement dans des dépôts (bancaires) : le capital investi peut en effet fluctuer (selon les fluctuations subies par l'actif du fonds) et il y a donc un risque de ne pas récupérer le montant de départ. Le risque de perte en capital est donc supporté par l'investisseur.

PROFIL DE RISQUE



Cet indicateur représente la volatilité historique annuelle de l'OPCVM sur une période de 5 ans. L'indicateur de risque de l'OPCVM reflète l'exposition de son actif en actions composant son univers d'investissement. Les données historiques telles que celles utilisées pour calculer l'indicateur synthétique pourraient ne pas constituer une indication fiable du profil de risque futur de l'OPCVM. La catégorie de risque associée à cet OPCVM n'est pas garantie et pourra évoluer dans le temps. La catégorie la plus faible ne signifie pas « sans risque ».

OBJECTIF DE GESTION

L'objectif de la gestion est de délivrer une performance nette de frais de gestion supérieure à celle du taux moyen du marché monétaire (€STER capitalisé). Cependant, dans certaines circonstances exceptionnelles et conjoncturelles de marché telles que de très faibles (voire négatifs) niveaux de taux d'intérêt du marché monétaire, la valeur liquidative de la SICAV est susceptible de baisser ponctuellement et de remettre en cause le caractère positif de sa performance.

[Cliquez ici](#)



**Alexandre
MONTFERME**
Gérant



Rémi DURAN
Co-gérant

PROFIL

Forme Juridique	SICAV de droit français
Société de gestion	Palatine Asset Management
Délégué financier	OSTRUM ASSET MANAGEMENT
Code ISIN	FR0000299877
Label ISR	Oui
Classification AMF	Fonds monétaire à valeur liquidative variable (VNAV) Standard
Classification SFDR	Article 8
Dépositaire	Caceis Bank
Commercialisation	Palatine Asset Management
UCITS (OPCVM)	Oui
Indicateur de référence	€STER Capitalisé
Durée de placement recommandée	3 mois
Devise de comptabilité	Euro
Valorisation	Quotidienne
Souscriptions / rachats	Centralisation chaque jour avant 11h30. Exécution sur la dernière VL connue.
Commission de souscription	Sous. <= 40 M€ : néant ; Sous. > 40 M€ : 0,40% max.
Commission de rachat	Aucune
Politique des revenus	Capitalisation
Clôture de l'exercice	Dernier jour de bourse de décembre
Frais courants	0,196% TTC

DONNÉES AU 30.09.2024

Valeur liquidative	2 712,100 €
Nombre de parts	302 712,000
Actif net global	820,99 M€
Actif net de la part	820,99 M€

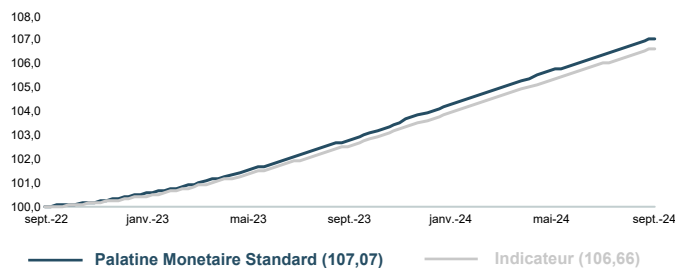
PALATINE MONÉTAIRE STANDARD

SICAV de droit français

REPORTING • 30 septembre 2024

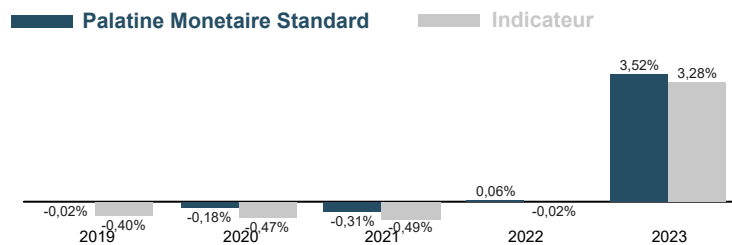
ÉVOLUTION DE LA VALEUR LIQUIDATIVE

BASE 100 LE 29.09.2022



HISTORIQUE DES PERFORMANCES

ANNÉES CIVILES



PERFORMANCES NETTES (en euro)

PERFORMANCE CUMULÉE	1 mois	3 mois	YTD	12 mois	3 ans	5 ans	10 ans
Palatine Monétaire Standard	0,33%	0,97%	3,04%	4,15%	6,64%	6,17%	6,39%
Indicateur	0,32%	0,93%	2,95%	3,99%	6,18%	5,18%	3,67%
Ecart de performance	0,01%	0,04%	0,09%	0,16%	0,46%	0,99%	2,72%
PERFORMANCE ANNUALISÉE	1 mois	3 mois	YTD	12 mois	3 ans	5 ans	10 ans
Palatine Monétaire Standard	3,83%	3,90%	4,04%	4,12%	2,17%	1,20%	0,62%
Indicateur	3,69%	3,75%	3,93%	3,96%	2,02%	1,01%	0,36%
Ecart de performance	0,14%	0,15%	0,11%	0,16%	0,15%	0,19%	0,26%

Les performances passées ne préjugent pas des performances futures.

STATISTIQUES (calcul hebdomadaire)

ANNUALISÉE	1 mois	3 mois	YTD	12 mois	3 ans	5 ans	10 ans
Volatilité de l'OPC	0,24%	0,06%	0,04%	0,09%	0,27%	0,29%	0,22%
Volatilité de l'indicateur	0,23%	0,06%	0,02%	0,08%	0,26%	0,26%	0,21%
Tracking error	0,03%	0,04%	0,04%	0,04%	0,04%	0,11%	0,08%

COMMENTAIRE DE GESTION

Lors de sa réunion du 12 septembre, la BCE a baissé ses taux directeurs: taux de facilité de dépôt abaissé de 3.75% à 3.50%, taux «refi» de 4.25% à 3.65% et taux de facilité de prêt marginal de 4.50% à 3.90%. Dans son communiqué, la BCE a déclaré qu'«il est aujourd'hui opportun de faire un nouveau pas dans la réduction du caractère restrictif de la politique monétaire» sans toutefois plus s'engager sur la suite de l'assouplissement monétaire. En outre elle a revu à la baisse ses prévisions de croissance économique pour l'année 2024 mais continue de considérer que l'inflation sera largement conforme à son objectif de 2% d'ici à la fin de l'année 2025. L'inflation devrait s'élever à 2,2% l'année prochaine, ce qui est supérieur à l'objectif de la BCE mais la trajectoire des prévisions suggère un recul par rapport à l'objectif au cours du second semestre de l'année. Les marchés vont donc conjecturer tant sur le timing que sur l'ampleur de ses prochains mouvements pour les mois à venir. A cet égard la récente baisse de 50bps de ses taux directeurs par la FED américaine font anticiper par certains intervenants un mouvement d'égale ampleur par la BCE dès sa prochaine réunion d'octobre.

En ce qui concerne la croissance économique de la zone euro, en rythme annuel, le PIB s'est établi à +0.6% au Q2 contre +0.5% au Q1. Si la récession semble évitée, le niveau de l'activité demeure faible. En ce qui concerne l'indice PMI Markit composite zone euro, combinant services et activité manufacturière, il s'affiche en nette baisse en septembre à 48.9 contre 51 en août et retombe donc à nouveau sous le seuil des 50, frontière entre croissance et récession. En septembre l'inflation globale en zone Euro ressort en nette baisse à +1.8% contre +2.2% en août. L'inflation sous-jacente (hors énergie, produits alimentaires, boissons alcoolisées et tabac), indicateur de référence des banquiers centraux, baisse également mais plus légèrement en septembre à +2.7% contre +2.8% en août. En ce qui concerne le taux de chômage de la zone euro, il baisse légèrement en juillet à +6.4% contre +6.5% en juin.

Dans ce contexte, en septembre, la moyenne mensuelle de l'Ester s'est affichée à +3.557% (+3.663% en août), celle du swap 1 an OIS à +2.681% (+2.896% en août) et celle de l'Euribor 3 mois à +3.434% (+3.548% en août).

Pour ce qui est des rendements obligataires de la zone euro, depuis le début de l'année 2024, la correction de ces anticipations excessives de baisse des taux directeurs étaient à l'œuvre et les rendements obligataires étaient repartis à la hausse. Le résultat des élections européennes françaises marquées par la poussée des extrêmes, qui avait violemment poussé à la hausse les rendements obligataires européens fin juin, semble avoir été maintenant digéré par les marchés en juillet et août aidé en cela par le repli concomitant de l'inflation de part et d'autre de l'Atlantique. Ce repli des taux obligataires de la zone euro se poursuit en septembre. Ainsi si le taux du Bund 10 ans avait atteint 2.60% fin juin, il était demeuré en revanche stable de fin juillet à fin août à +2.30% et atterrit à +2.12% fin septembre. Il en a été de même pour l'OAT 10 ans française qui est passée de +3.02% fin août à +2.91% fin septembre et dont le spread avec le bund est donc passé d'un mois sur l'autre de +72bps fin août à +79bps fin septembre.

En ce qui concerne les spreads de crédit court-terme des émetteurs bancaires, la moyenne mensuelle des spreads à l'émission contre Ester des certificats de dépôt à 3 mois des principales banques françaises s'affiche en légère hausse passant de +9.5bps en août à +9.8bps en septembre. Ainsi la normalisation en cours de la politique monétaire de la BCE (dont le remboursement intégral TLTRO III en décembre 2024) fait retrouver aux banques une réelle appétence à lever des ressources sur le court terme. Enfin, concernant le marché du crédit, l'indice iTRAXX Europe 5 ans Corporate IG «générique», représentatif de la moyenne des spreads de crédit à 5 ans de 125 émetteurs corporates européens «investment grade», a sensiblement remonté passant de +52bps fin août à +59bps fin septembre.

La performance du fonds s'établit à +0,33% sur le mois de septembre alors que l'indicateur de référence délivre +0,32%. La WAM et la WAL ressortent respectivement à 70 et 135 jours en fin de mois. La performance YTD est de +3,04% alors que l'Ester capitalisé offre +2,95% soit un différentiel de performance positif de 9 points de base.

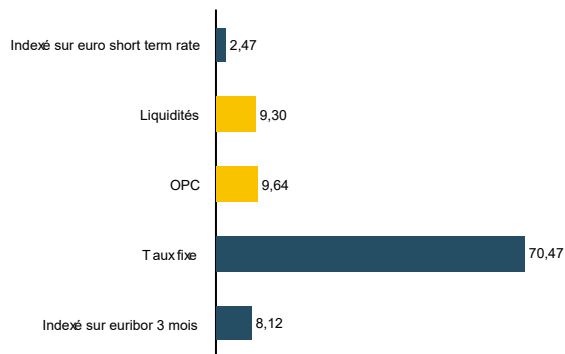
PALATINE MONÉTAIRE STANDARD

SICAV de droit français

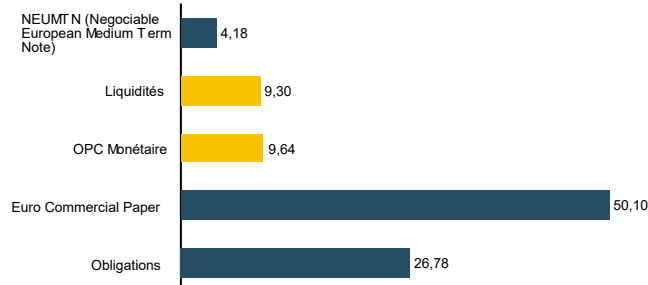
REPORTING • 30 septembre 2024

ALLOCATION (%)

RÉPARTITION PAR TYPE DE TAUX



RÉPARTITION PAR TYPE D'INSTRUMENTS



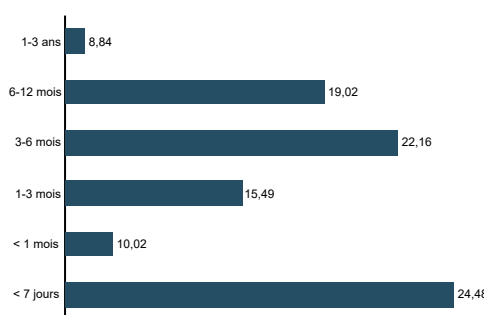
CATEGORIE DES EMETTEURS

CORPORATES	49,28%
FINANCIÈRES	31,78%
LIQUIDITÉS	9,30%
OPC	9,64%

PRINCIPAUX EMETTEURS (sur un total de 91 émetteurs)

PALATINE MONETAIRE COURT TERME (OPC)	4,85%
LBPAM ISEONIA 6 12 (AUTRE)	4,79%
RENAULT (CORPORATES)	3,02%
EIFFAGE (CORPORATES)	2,70%
UNIVERSAL MUSIC GROUP NV (CORPORATES)	2,52%

RÉPARTITION PAR MATURITÉ



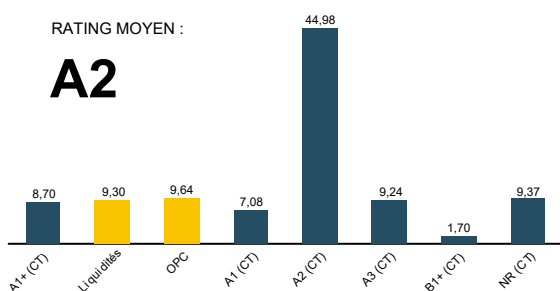
WAM : **70j**

WAL : **135j**

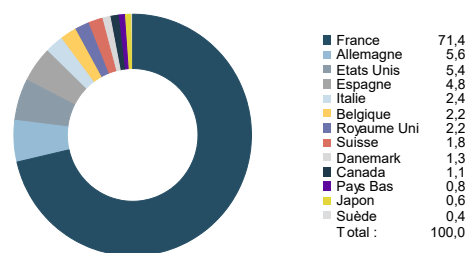
WAM : Weighted Average Maturity (Maturité moyenne pondérée) en jours

WAL : Weighted Average Life (Durée de vie moyenne pondérée) en jours

RÉPARTITION PAR NOTATION INTERNE



RÉPARTITION GEOGRAPHIQUE



PRINCIPALES LIGNES DU PORTEFEUILLE (HORS OPC MONÉTAIRES) (sur un total de 156 lignes)

CODE ISIN ET INTITULÉ DU TITRE	% ACTIF	CATÉGORIE ET NOTATION	PAYS
FR0128692649: CREDIT AGRICOLE SA 011024 FIX 0.	2,44%	Etablissements et institutions financières (ST1 note interne)	France
FR0128816420: UNIVERSAL MUSIC GROUP N.V. 220425	1,91%	Entreprises (ST2 note interne)	Etats Unis
FR0128348143: NEU MTN EIFFAGE 30/05/2025 EURIB	1,60%	Entreprises (ST2 note interne)	France
XS2563348361: LEASYS 4.375% 12/07/24	1,39%	Entreprises (B1+ note interne)	France
DK0009522062: NYKRE 0.625% 01/17/25	1,28%	Etablissements et institutions financières (A-1+ noté par S&P)	Danemark
FR0127865535: NEU MTN FROMAGERIES BEL 06/02/202	1,23%	Entreprises (ST3 note interne)	France
XS2851485966: IBERDROLA INTERNATIONAL BV 101024	1,22%	Entreprises (ST2 note interne)	Espagne
BE0002595735: GBLBBB 1.875% 06/19/25	1,21%	Etablissements et institutions financières	Belgique

AVERTISSEMENT, INFORMATIONS IMPORTANTES

Le présent document est un document promotionnel (le « Document »). Le Document est édité par Palatine Asset Management, société de gestion de portefeuille agréée par l'AMF (Autorité des Marchés Financiers) n° GP 05000014. Siège social : 86, rue de Courcelles 75008 PARIS | 950 340 885 RCS PARIS (la « Société de Gestion »).

Le fonds est une SICAV, agréé en France et supervisée par l'AMF. est un instrument de placement collectif en valeurs mobilières qui est régi par la Directive 2009/65/CE.

Le Document ne constitue ni une offre, ni une sollicitation de souscription. Les indications de performances passées ne sont pas une indication fiable des performances futures. Les fluctuations de taux de change peuvent influencer la valeur d'un placement, à la hausse ou à la baisse.

La liste des pays dans lesquels le Fonds est autorisé à la commercialisation est disponible sur le site www.palatine-am.com <<http://www.palatine-am.com>>. La Société de Gestion peut à tout moment décider de mettre fin à la commercialisation du Fonds dans une ou plusieurs juridictions.

Le prospectus du Fonds (le « Prospectus ») et le document d'information clé pour l'investisseur (le « DICI ») doivent être lus avant toute prise de décision d'investissement dans le Fonds. Ces documents, ainsi que les derniers rapports semestriel et annuel sont disponibles gratuitement sur simple demande à la Société de Gestion, sur le site www.palatine-am.com <<http://www.palatine-am.com>> ou au travers des facilités locales reprises ci-dessous.

Il est également vivement recommandé aux investisseurs de lire attentivement les avertissements concernant les risques ainsi que les réglementations figurant dans le prospectus; il est recommandé de requérir l'avis de conseillers financiers et fiscaux.

Conformément à l'article 93 bis de la Directive 2009/65/CE, la Société de Gestion a la possibilité de cesser la commercialisation de tout ou partie des parts du Fonds moyennant une communication ad-hoc telle que prévue par la loi.

Les informations reprises dans ce Document ont été obtenues auprès de sources jugées fiables ; la Société de Gestion ne peut toutefois pas garantir ni leur exactitude ni leur caractère exhaustif. Les informations reprises dans ce Document ont été calculées à la date du rapport indiquée en première page. Ce Document peut être modifié à tout moment sans avis préalable.

Toute réclamation peut être adressée gratuitement à la Société de Gestion, auprès du service Traitement des Réclamations, 68 rue du faubourg saint honorée 75008 PARIS, ou auprès de votre distributeur.

Un résumé des droits des investisseurs est disponible sur le site www.palatine-am.com <<http://www.palatine-am.com>> à l'adresse <https://www.palatine-am.com/menu-des-liens-utiles/reglementation> ainsi que la procédure de plainte

Aucune partie du Document ne peut être ni reproduite, ni copiée, ni redistribuée sans l'accord écrit préalable de la Société de Gestion.

Facilités à l'attention des investisseurs résidant dans un Etat Membre de l'Union Européenne (UE) ou de l'Espace Économique Européen (EEE) dans lesquels LE FONDS est commercialisé

Les ordres de souscription, rachats et/ou switch peuvent être effectués auprès de (i) votre banque, intermédiaire financier ou distributeur, (ii) la banque dépositaire CACEIS Bank, 89-91 rue Gabriel Peri 92120 Montrouge, France, ou (iii) de la Société de Gestion.

Toutes les informations relatives à la procédure de souscription, de rachat, de switch, ou la procédure relative au paiement des dividendes est disponible sur le site www.palatine-am.com <<http://www.palatine-am.com>>

A l'attention des investisseurs résidant en France :

Le correspondant centralisateur en France est CACEIS Bank, 89-91 rue Gabriel Péri, 92120 Montrouge, France

L'indicateur synthétique de risque et de rendement représente la volatilité historique annuelle (le pas de calcul est hebdomadaire) sur une période couvrant les 5 dernières années de la vie de l'OPC ou depuis sa création en cas de durée inférieure. L'OPC est classé sur une échelle de 1 à 7, en fonction de son niveau croissant de volatilité. Ce document non contractuel ne présente pas un caractère publicitaire ou promotionnel. Les informations contenues dans ce document sont données à titre purement indicatif. Pour tout complément, vous devez vous reporter au DICI et au prospectus. Les performances passées sont basées sur des chiffres ayant trait aux années écoulées et ne sauraient présager des performances futures. Elles ne sont pas constantes dans le temps. Sources : Palatine AM, CACEIS Fund Adm., ITM Concepts, Bloomberg.

Palatine Asset Management - Société Anonyme au capital de 1 917 540 €. Société de gestion de portefeuille agréée par l'AMF n° GP 05000014. Siège social : 86, rue de Courcelles 75008 PARIS | 950 340 885 RCS PARIS. Une société du groupe BPCE. Adresse Reporting Client : Horizons 17, 140 Boulevard Malesherbes 75017 PARIS | e-mail : amr-reporting@palatine.fr | Tél : 01.55.27.96.29 ou 01.55.27.94.26. Adresse courrier : TSA 60140 - 93736 Bobigny cedex 9 | Site internet : www.palatine-am.com



Le label ISR est un label français créé en 2016 par le ministère de l'Économie et des Finances, dont l'objectif est d'offrir une meilleure visibilité aux fonds d'investissement respectant les principes de l'investissement socialement responsable, autorisés à la commercialisation en France.