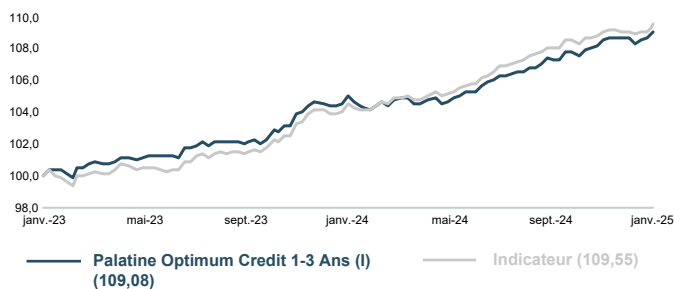


PALATINE OPTIMUM CREDIT 1-3 ANS (I)

REPORTING • 31 janvier 2025

ÉVOLUTION DE LA VALEUR LIQUIDATIVE

BASE 100 LE 31.01.2023



OBJECTIF DE GESTION

L'objectif de l'OPCVM est de chercher à réaliser une performance annuelle nette de frais supérieure à celle de l'indice Bloomberg Barclays Euro-Aggregate Corporate 1-3 ans sur l'horizon de placement recommandé de 2 ans. Le FCP investit dans un portefeuille composé principalement d'obligations et de titres de créance en euro.

La fourchette de sensibilité du portefeuille aux taux d'intérêt est comprise entre -1 et +3.

[Cliquez ici](#)



Rémi DURAN

Gérant

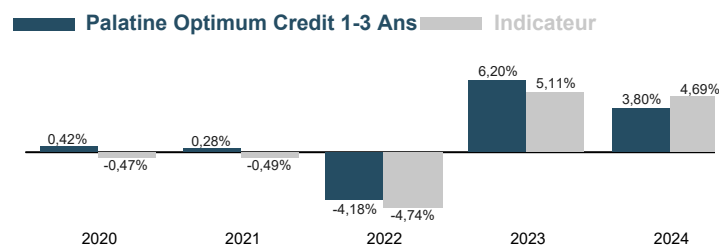


Alexandre MONTFERME

Co-gérant

HISTORIQUE DES PERFORMANCES

ANNÉES CIVILES



PROFIL DE RISQUE

Risque plus faible

Risque plus élevé

Rendement potentiellement inférieur

Rendement potentiellement supérieur



Cet indicateur représente la volatilité historique annuelle de l'OPCVM sur une période de 5 ans. L'indicateur de risque de l'OPCVM reflète l'exposition de son actif en actions composant son univers d'investissement. Les données historiques telles que celles utilisées pour calculer l'indicateur synthétique pourraient ne pas constituer une indication fiable du profil de risque futur de l'OPCVM. La catégorie de risque associée à cet OPCVM n'est pas garantie et pourra évoluer dans le temps. La catégorie la plus faible ne signifie pas « sans risque ».

PROFIL

Forme Juridique	FCP de droit français
Société de gestion	Palatine Asset Management
Déléguataire financier	OSTRUM ASSET MANAGEMENT
Code ISIN	FR0010377564
Classification AMF	Obligataire Euro
Classification SFDR	Article 8
Dépositaire	Caceis Bank
Commercialisation	Palatine Asset Management
Indicateur de référence	Bloomberg Barclays Euro-Aggregate Corporate 1-3 ans
Durée de placement recommandée	minimum 2 ans
Devise de comptabilité	Euro
Valorisation	Quotidienne
Souscriptions / rachats	Centralisation chaque jour avant 12h00. Exécution sur la base de la prochaine VL.
Commission de souscription	Aucune
Commission de rachat	Aucune
Politique des revenus	Capitalisation
Clôture de l'exercice	Dernier jour de bourse de décembre
Frais courants	0,221% TTC
Commission de surperformance	20% max. de la performance excédant celle de l'indicateur de référence

DONNÉES AU 31.01.2025

Valeur liquidative	1 293,26 €
Nombre de parts	78 357,000
Actif net global	106,09 M€
Actif net de la part	101,34 M€

PERFORMANCES NETTES (en euro)

PERFORMANCE CUMULÉE	1 mois	YTD	12 mois	2 ans	3 ans	5 ans	10 ans
Palatine Optimum Credit 1-3 Ans	0,34%	0,34%	3,88%	9,08%	6,47%	6,43%	10,66%
Indicateur	0,37%	0,37%	4,78%	9,55%	5,43%	4,25%	2,61%
Ecart de performance	-0,03%	-0,03%	-0,90%	-0,47%	1,04%	2,18%	8,05%

PERFORMANCE ANNUALISÉE	12 mois	2 ans	3 ans	5 ans	10 ans
Palatine Optimum Credit 1-3 Ans	3,88%	4,44%	2,11%	1,25%	1,02%
Indicateur	4,77%	4,66%	1,78%	0,84%	0,26%
Ecart de performance	-0,89%	-0,22%	0,33%	0,41%	0,76%

Les performances passées ne préjugent pas des performances futures.

STATISTIQUES (calcul hebdomadaire)

ANNUALISÉE	12 mois	2 ans	3 ans	5 ans	10 ans
Volatilité de l'OPC	1,46%	1,41%	2,06%	2,12%	1,56%
Volatilité de l'indicateur	1,16%	1,43%	1,92%	1,50%	1,06%
Tracking error	0,55%	0,66%	1,23%	1,69%	1,27%
Ratio d'information	-1,53	-0,33	0,26	0,25	0,60
Ratio Sharpe de l'OPC	0,05	0,53	-0,17	0,01	0,39
Ratio Sharpe de l'indicateur	0,79	0,67	-0,35	-0,26	-0,14

COMMENTAIRE DE GESTION

Lors de sa réunion du 30 janvier, la BCE a baissé à nouveau ses taux directeurs de 25bps: taux de facilité de dépôt abaissé de 3.00% à 2.75%, taux «refi» de 3.15% à 2.90% et taux de facilité de prêt marginal de 3.40% à 3.15%. Toutefois cette décision s'est accompagnée de commentaires fournissant peu d'informations sur les décisions futures de l'Institution. En effet, dans son communiqué, le Conseil des gouverneurs présidé par Christine Lagarde a énoncé qu'il «est déterminé à faire en sorte que l'inflation se stabilise durablement à son objectif de 2% à moyen terme». Une certaine vigilance en matière d'inflation semble donc encore s'imposer compte tenu des tensions sur le commerce mondial avec, notamment, l'arrivée au pouvoir du nouveau président américain et la décarbonation des économies qui sont des facteurs potentiels de hausse de l'inflation.

Il doit être souligné que cette décision de la BCE est intervenue en plines turbulences politiques au sein des deux principales économies de la zone euro également susceptibles de freiner la croissance puisqu'en France le maintien du gouvernement du 1er ministre Bayrou n'est pas acquis et qu'en Allemagne des élections anticipées doivent se tenir fin février. On ajoutera que de son côté la FED a laissé ses taux inchangés compte tenu d'un marché du travail solide et dans l'attente des premiers impacts sur l'économie américaine des premières mesures du Président Trump.

En ce qui concerne la croissance économique de la zone euro, on rappellera que, en 2024, en rythme trimestriel, le PIB s'est affiché en stagnation à 0% au Q4 contre une hausse de +0.4% au Q3, +0.2% au Q2et +0.3% au Q1. En rythme annuel, le PIB de l'année 2024 de la zone s'établit donc à 0,7%. Si les risques de récession semblent pour l'instant avoir été repoussés, le niveau de l'activité demeure faible et cette faiblesse pourrait s'accroître. En effet, en ce qui concerne l'indice PMI HCOB (ex Markit) composite zone euro, combinant services et activité manufacturière, il s'affiche certes en hausse à 50.2 en janvier contre 49.6 en décembre et repasse donc au-dessus des 50 mais, en y regardant de plus près, en fait depuis un an il oscille autour de ce seuil. De même l'indice PMI du secteur des services baisse légèrement à 51.4 en janvier contre 51.6 en décembre. En revanche l'indice PMI du secteur industriel est en hausse à 46.1 en janvier contre 45.1 en décembre mais demeure donc sous les 50 pour le 31ème mois consécutif ! Pour ce qui concerne l'inflation globale de la zone euro, en janvier celle-ci ressort à nouveau en hausse à +2.5% contre +2.4% en décembre, +2.2% en novembre et +2% en octobre. et s'éloigne donc à nouveau des 2% cibles d'équilibre de moyen-terme de la BCE. L'inflation sous-jacente (hors énergie, produits alimentaires, boissons alcoolisées et tabac), indicateur de référence des banquiers centraux, demeure quant à elle à nouveau stable en janvier à +2.7% comme en décembre, novembre, octobre et septembre et se maintient donc toujours plus proche des 3% que des 2%. En ce qui concerne le taux de chômage de la zone euro, il demeure stable à 6.3% en décembre, niveau inchangé depuis le mois d'août. Mais les nombreuses annonces récentes de fermetures de sites de production récemment annoncées tant en France qu'en Allemagne, la hausse des défaillances d'entreprises et le ralentissement des investissements dues aux incertitudes politiques pourraient en revanche peser sur l'évolution de l'emploi dès début 2025.

Dans ce contexte, en décembre, la moyenne mensuelle de l'Ester s'est affichée à +3.064% (+3.165% en novembre), celle du swap 1 an OIS à +2.131% (+2.250% en novembre) et celle de l'Euribor 3 mois à +2.825% (+3.007% en novembre).

Pour ce qui est des rendements obligataires de la zone euro, depuis le début de l'année 2024, la correction de ces anticipations excessives de baisse des taux directeurs de fin 2023 ont été à l'œuvre de telle sorte que les rendements obligataires ont été orientés à la hausse tout au long du 1er semestre. Le second semestre est quant à lui caractérisé par un égal mouvement de baisse mais aux évolutions très erratiques. Ces mouvements erratiques ont été essentiellement la conséquence de variations d'anticipations concernant les niveaux de croissance et d'inflation aux Etats-Unis. Ainsi le taux du Bund 10 ans s'affiche fin janvier à +2.46% contre +2.36% fin décembre). De même le taux du BONOS espagnol 10 ans s'affiche en très légère hausse fin janvier à +3.07% contre +3.06% fin décembre tout comme celui du BTP italien 10 ans à +3.55% fin janvier contre +3.52% fin décembre. Il en a été de même pour l'OAT 10 ans française qui termine le mois de janvier à 3.20% contre +3.19% fin décembre. Mais le spread OAT/bund s'est en revanche sensiblement détendu passant d'un mois sur l'autre de +83bps fin décembre à +75bps fin janvier (ce spread était tout début 2024 à 53bps). Cela est la conséquence d'anticipations selon lesquelles le gouvernement Bayrou pourrait connaître une plus grande longévité que son prédécesseur.

Enfin, concernant le marché du crédit, l'indice ITRAXX Europe 5 ans Corporate IG «générique», représentatif de la moyenne des spreads de crédit à 5 ans de 125 émetteurs corporates européens «investment grade», a légèrement baissé d'un mois sur l'autre passant de +58bps fin décembre à +53bps fin janvier. Ce niveau de l'indice a de quoi surprendre compte tenu de la faiblesse de la situation économique de la zone euro et des nombreuses difficultés actuellement rencontrées par certains de ses grands secteurs industriels que sont l'automobile, la grande distribution, l'acier, le luxe et l'immobilier se traduisant par de nombreuses annonces de fermeture de sites notamment en France et en Allemagne.

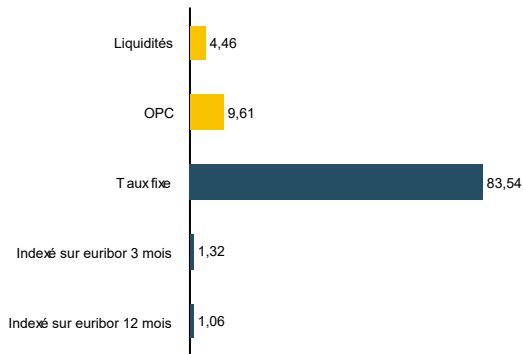
La fonds délivre une performance de +0,34% sur le mois de janvier quand l'indicateur de référence s'offre +0,37%. Le fonds a sous performé sur les quinze premiers jours suite à sa légère surexposition aux taux, puis a bien performé sur la deuxième partie du mois, la sensibilité en fin de mois ressort autour de 2,01 années. Sur la partie crédit, le fonds reste pleinement investi, l'exposition est un bon contributeur à la performance, bien que les titres cycliques aient été volatiles. La gestion a également été active sur le marché primaire.

PALATINE OPTIMUM CREDIT 1-3 ANS (I)

REPORTING • 31 janvier 2025

ALLOCATION (%)

RÉPARTITION PAR TYPE DE TAUX



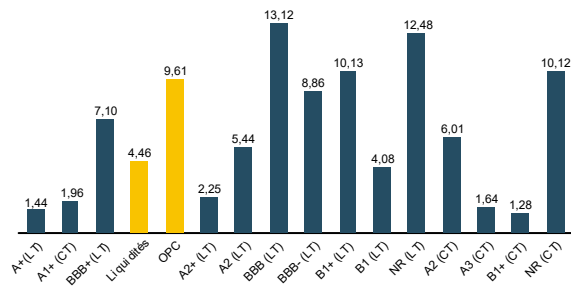
CATÉGORIE DES ÉMETTEURS

CORPORATES	45,80%
FINANCIÈRES	40,13%
LIQUIDITÉS	4,46%
OPC	9,61%

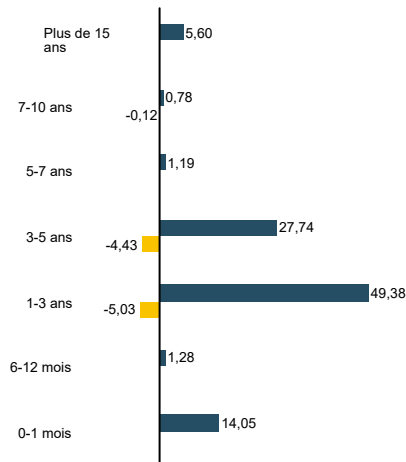
PRINCIPAUX ÉMETTEURS (sur un total de 75 émetteurs)

PALATINE CONVICTION CREDIT (OPC)	6,62%
CHANEL CERES PLC (FINANCIÈRES)	3,28%
UBS GROUP AG (FINANCIÈRES)	3,17%
EDF (CORPORATES)	2,94%
SOCIETE GENERALE SA (FINANCIÈRES)	2,94%

RÉPARTITION PAR NOTATION INTERNE



CONTRIBUTION A LA SENSIBILITÉ PAR TRANCHE DE MATURITÉ



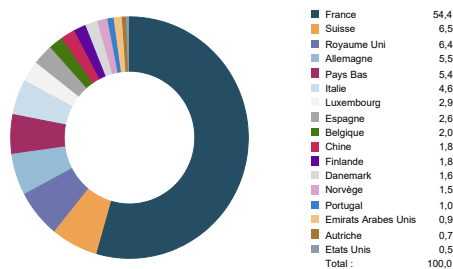
SENSIBILITÉ TOTALE DU FONDS

2,012

DÉCOMPOSITION FUTURES TITRES

Plus de 15 ans	0,24
7-10 ans	0,01
5-7 ans	0,02
3-5 ans	-0,20
1-3 ans	-0,09
6-12 mois	0,01
0-1 mois	0,31
TOTAL	-0,28

RÉPARTITION GÉOGRAPHIQUE



■ EXPOSITION DES FUTURES (en % de l'actif de PALATINE OPTIMUM CREDIT 1-3 ANS)

■ RÉPARTITION DES TITRES VIFS (en % de l'actif sur PALATINE OPTIMUM CREDIT 1-3 ANS)

Le 0-1 mois inclus les titres OPC et les liquidités

PRINCIPALES LIGNES DU PORTEFEUILLE (HORS OPC MONÉTAIRES) (sur un total de 86 lignes)

CODE ISIN ET INTITULÉ DU TITRE	% ACTIF	CATÉGORIE	PAYS
FR0010370528: PALATINE CONVICTION CREDIT 3-5 AN	6,62%	OPC Obligataire Euro	France
XS2239845097: CHANEL CER 0.50% 31/07/26 *EUR	3,28%	Etablissements et institutions financières	Royaume Uni
XS2167595672: ERFFP 3.75% 17/07/26	2,91%	Entreprises	Luxembourg
XS2554746185: INTNED 4.875% 11/14/27	2,47%	Etablissements et institutions financières	Pays Bas
FR001400U1B5: SG 3% 12/02/27 *EUR	2,38%	Etablissements et institutions financières	France
FR001400H0F5: NEXANS SA 5.5% 23-05/04/2028	2,07%	Entreprises	France
FR0010744219: PALATINE GLOBAL BONDS (I)	2,04%	OPC Obligataire International	France
FR001400X2W6: EDF 3.75% 05-06-27 EMTN	1,97%	Entreprises	France

AVERTISSEMENT, INFORMATIONS IMPORTANTES

Le présent document est un document promotionnel (le « Document »). Le Document est édité par Palatine Asset Management, société de gestion de portefeuille agréée par l'AMF (Autorité des Marchés Financiers) n° GP 05000014. Siège social : 86, rue de Courcelles 75008 PARIS | 950 340 885 RCS PARIS (la « Société de Gestion »).

Le Document ne constitue ni une offre, ni une sollicitation de souscription. Les indications de performances passées ne sont pas une indication fiable des performances futures. Les fluctuations de taux de change peuvent influencer la valeur d'un placement, à la hausse ou à la baisse.

La liste des pays dans lesquels le Fonds est autorisé à la commercialisation est disponible sur le site www.palatine-am.com <<http://www.palatine-am.com>>. La Société de Gestion peut à tout moment décider de mettre fin à la commercialisation du Fonds dans une ou plusieurs juridictions.

Le prospectus du Fonds (le « Prospectus ») et le document d'information clé pour l'investisseur (le « DICI ») doivent être lus avant toute prise de décision d'investissement dans le Fonds. Ces documents, ainsi que les derniers rapports semestriel et annuel sont disponibles gratuitement sur simple demande à la Société de Gestion, sur le site www.palatine-am.com <<http://www.palatine-am.com>> ou au travers des facilités locales reprises ci-dessous.

Il est également vivement recommandé aux investisseurs de lire attentivement les avertissements concernant les risques ainsi que les réglementations figurant dans le prospectus; il est recommandé de requérir l'avis de conseillers financiers et fiscaux.

Conformément à l'article 93 bis de la Directive 2009/65/CE, la Société de Gestion a la possibilité de cesser la commercialisation de tout ou partie des parts du Fonds moyennant une communication ad-hoc telle que prévue par la loi.

Les informations reprises dans ce Document ont été obtenues auprès de sources jugées fiables ; la Société de Gestion ne peut toutefois pas garantir ni leur exactitude ni leur caractère exhaustif. Les informations reprises dans ce Document ont été calculées à la date du rapport indiquée en première page. Ce Document peut être modifié à tout moment sans avis préalable.

Toute réclamation peut être adressée gratuitement à la Société de Gestion, auprès du service Traitement des Réclamations, 68 rue du faubourg saint honorée 75008 PARIS, ou auprès de votre distributeur.

Un résumé des droits des investisseurs est disponible sur le site www.palatine-am.com <<http://www.palatine-am.com>> à l'adresse <https://www.palatine-am.com/menu-des-liens-utiles/reglementation> ainsi que la procédure de plainte

Aucune partie du Document ne peut être ni reproduite, ni copiée, ni redistribuée sans l'accord écrit préalable de la Société de Gestion.

Facilités à l'attention des investisseurs résidant dans un Etat Membre de l'Union Européenne (UE) ou de l'Espace Économique Européen (EEE) dans lesquels LE FONDS est commercialisé

Les ordres de souscription, rachats et/ou switch peuvent être effectués auprès de (i) votre banque, intermédiaire financier ou distributeur, (ii) la banque dépositaire CACEIS Bank, 89-91 rue Gabriel Peri 92120 Montrouge, France, ou (iii) de la Société de Gestion.

Toutes les informations relatives à la procédure de souscription, de rachat, de switch, ou la procédure relative au paiement des dividendes est disponible sur le site www.palatine-am.com <<http://www.palatine-am.com>>

A l'attention des investisseurs résidant en France :

Le correspondant centralisateur en France est CACEIS Bank, 89-91 rue Gabriel Péri, 92120 Montrouge, France