



PALATINE MONÉTAIRE COURT TERME (R)

Fonds commun de placement de droit français

REPORTING • 31 décembre 2024

INFORMATION MMF

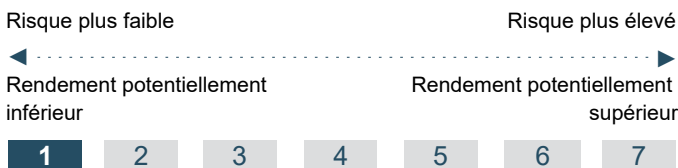
Par dérogation, le FCP envisage d'investir plus de 5 % et jusqu'à 100 % de ses actifs dans différents instruments du marché monétaire émis ou garantis individuellement ou conjointement par l'Union (états français allemand, autrichien, belge, hollandais, finlandais, irlandais, italien, espagnol ou portugais), les administrations nationales, régionales ou locales des États membres (Länder allemands notamment) ou leurs banques centrales (telles BDF, Bundesbank, Banque d'Italie ou d'Espagne), la Banque centrale européenne, la Banque européenne d'investissement, le Fonds européen d'investissement, le mécanisme européen de stabilité, le Fonds européen de stabilité financière, une autorité centrale ou la banque centrale d'un pays tiers (USA et Japon), le Fonds monétaire international, la Banque internationale pour la reconstruction et le développement, la Banque de développement du Conseil de l'Europe, la Banque européenne pour la reconstruction et le développement, la Banque des règlements internationaux.

RÈGLEMENT MMF

Un fonds monétaire n'est pas un investissement garanti. Un fonds monétaire ne s'appuie sur aucun soutien extérieur pour garantir sa liquidité ou pour stabiliser sa valeur liquidative.

Un investissement dans un fonds monétaire diffère d'un investissement dans des dépôts (bancaires) : le capital investi peut en effet fluctuer (selon les fluctuations subies par l'actif du fonds) et il y a donc un risque de ne pas récupérer le montant de départ. Le risque de perte en capital est donc supporté par l'investisseur.

PROFIL DE RISQUE



Cet indicateur représente la volatilité historique annuelle de l'OPCVM sur une période de 5 ans. L'indicateur de risque de l'OPCVM reflète l'exposition de son actif en actions composant son univers d'investissement. Les données historiques telles que celles utilisées pour calculer l'indicateur synthétique pourraient ne pas constituer une indication fiable du profil de risque futur de l'OPCVM. La catégorie de risque associée à cet OPCVM n'est pas garantie et pourra évoluer dans le temps. La catégorie la plus faible ne signifie pas « sans risque ».

OBJECTIF DE GESTION

L'objectif de la gestion est de délivrer une performance nette de frais de gestion supérieure à celle du taux moyen du marché monétaire (€STER capitalisé). Cependant, dans certaines circonstances exceptionnelles et conjoncturelles de marché telles que de très faibles (voire négatifs) niveaux de taux d'intérêt du marché monétaire, la valeur liquidative du FCP est susceptible de baisser ponctuellement et de remettre en cause le caractère positif de sa performance.

[Cliquez ici](#)



Didier LACOMBE

Gérant



Rémi DURAN

Co-gérant

PROFIL

Forme Juridique	FCP de droit français
Société de gestion	Palatine Asset Management
Déléataire financier	OSTRUM ASSET MANAGEMENT
Code ISIN	FR0013287315
Label ISR	Oui
Classification AMF	Fonds monétaire à valeur liquidative variable (VNAV) Court Terme
Classification SFDR	Article 8
Dépositaire	Caceis Bank
Commercialisation	Palatine Asset Management Banque Palatine
UCITS (OPCVM)	Oui
Indicateur de référence	€STER Capitalisé
Durée de placement recommandée	Inférieure à 3 mois
Devise de comptabilité	Euro
Valorisation	Quotidienne
Souscriptions / rachats	Centralisation chaque jour avant 12h30. Exécution sur la dernière VL connue.
Commission de souscription	Aucune
Commission de rachat	Aucune
Politique des revenus	Capitalisation
Clôture de l'exercice	Dernier jour de bourse de septembre
Frais courants	0,268% TTC

DONNÉES AU 31.12.2024

Valeur liquidative	623,348 €
Nombre de parts	539 765,007
Actif net global	1 539,51 M€
Actif net de la part	336,46 M€

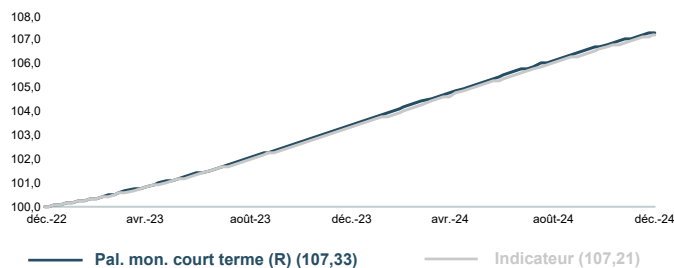
PALATINE MONÉTAIRE COURT TERME (R)

Fonds commun de placement de droit français

REPORTING • 31 décembre 2024

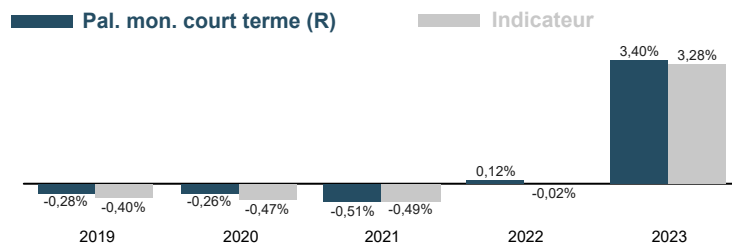
ÉVOLUTION DE LA VALEUR LIQUIDATIVE

BASE 100 LE 30.12.2022



HISTORIQUE DES PERFORMANCES

ANNÉES CIVILES



PERFORMANCES NETTES (en euro)

PERFORMANCE CUMULÉE	1 mois	3 mois	6 mois	YTD	12 mois	3 ans	5 ans
Pal. mon. court terme (R)	0,27%	0,81%	1,76%	3,80%	3,80%	7,45%	6,62%
Indicateur	0,28%	0,82%	1,76%	3,80%	3,80%	7,19%	6,16%
Ecart de performance	-0,01%	-0,01%	0,00%	0,00%	0,00%	0,26%	0,46%

PERFORMANCE ANNUALISÉE	1 mois	3 mois	6 mois	YTD	12 mois	3 ans	5 ans
Pal. mon. court terme (R)	3,04%	3,27%	3,53%	3,80%	3,80%	2,42%	1,29%
Indicateur	3,16%	3,29%	3,52%	3,80%	3,80%	2,34%	1,20%
Ecart de performance	-0,12%	-0,02%	0,01%	0,00%	0,00%	0,08%	0,09%

Les performances passées ne préjugent pas des performances futures.

STATISTIQUES (calcul hebdomadaire)

ANNUALISÉE	3 mois	6 mois	YTD	12 mois	3 ans	5 ans
Volatilité de l'OPC	0,06%	0,05%	0,05%	0,05%	0,24%	0,27%
Volatilité de l'indicateur	0,07%	0,05%	0,04%	0,04%	0,25%	0,27%
Tracking error	0,02%	0,02%	0,02%	0,02%	0,03%	0,03%

COMMENTAIRE DE GESTION

Lors de sa réunion du 12 décembre, la BCE a baissé à nouveau ses taux directeurs de 25bps: taux de facilité de dépôt abaissé de 3.25% à 3.00%, taux «refi» de 3.40% à 3.15% et taux de facilité de prêt marginal de 3.65% à 3.40%. Dans son communiqué, les 25 membres du Conseil des gouverneurs présidé par Christine Lagarde a justifié son action par un processus de désinflation «en bonne voie» mais s'accompagnant d'«une reprise économique plus lente» qu'anticipé en septembre. Ce discours est confirmé par les nouvelles projections économiques concomitamment publiées par la BCE qui ont fait état de prévisions en baisse tant de croissance pour 2024 à 2026 que d'inflation pour 2024 et 2025. Ainsi table-t-elle désormais sur une hausse de 0,7% du PIB en 2024, contre 0,8% prévu auparavant, puis 1,1% en 2025 et 1,4% en 2026. Concernant l'inflation globale, elle l'anticipe en moyenne à 2,4% en 2024, 2,1% en 2025, 1,9% en 2026 et 2,1% en 2027. Mais, une certaine vigilance reste nécessaire compte tenu des tensions sur le commerce mondial avec, notamment, l'arrivée au pouvoir du nouveau président américain en janvier 2025 et la décarbonation des économies qui sont des facteurs potentiels de hausse de l'inflation. Enfin on notera que, si le calendrier de baisses de taux supplémentaires semble incertain, la BCE ne mentionne plus comme auparavant dans son communiqué que les taux devaient rester «restrictifs aussi longtemps que nécessaire» pour ramener l'inflation à l'objectif mais, qu'à la place, il est indiqué qu'«avec le temps, l'atténuation progressive des effets de la politique monétaire restrictive devrait soutenir un redressement de la demande intérieure».

Il doit être souligné que cette décision de la BCE est intervenue en plines turbulences politiques au sein des deux principales économies de la zone euro également susceptibles de freiner la croissance, puisqu'en France un nouveau gouvernement doit être nommé après la chute du 1er ministre Barnier et qu'en Allemagne des élections anticipées doivent se tenir en février.

En ce qui concerne la croissance économique de la zone euro, en rythme annuel, le PIB s'est établi également en hausse à +0.9% au Q3 contre +0.5% au Q2, +0.4% au Q1 et +0.1% au Q4 2023. Si les risques de récession semblent pour l'instant avoir été repoussés, le niveau de l'activité demeure faible et cette faiblesse pourrait s'accroître. En effet, en ce qui concerne l'indice PMI Markit composite zone euro, combinant services et activité manufacturière, il s'affiche certes en hausse à 49.5 en décembre contre 48.3 en novembre mais demeure sous les 50 pour le deuxième mois consécutif. Pour ce qui concerne l'inflation globale de la zone euro, rappelons qu'elle avait atteint son pic en octobre 2022 en rythme annuel à +10.6% (niveau le plus élevé enregistré par l'office européen des statistiques depuis le début de la publication de l'indicateur en janvier 1997) avant de se replier régulièrement par la suite. En décembre l'inflation globale en zone Euro ressort en hausse à +2.4% contre +2.2% en novembre, +2% en octobre et +1.7% en septembre et s'éloigne donc à nouveau des 2% cibles d'équilibre de moyen-terme de la BCE. L'inflation sous-jacente (hors énergie, produits alimentaires, boissons alcoolisées et tabac), indicateur de référence des banquiers centraux, demeure quant à elle à nouveau stable en décembre +2.7% comme en novembre, octobre et septembre et se maintient donc toujours plus proche des 3% que des 2%. En ce qui concerne le taux de chômage de la zone euro, il demeure stable à 6.3% en octobre comme en septembre et août. Mais les nombreuses annonces de fermetures de sites de production récemment annoncées tant en France qu'en Allemagne pourraient en revanche peser sur l'évolution de l'emploi.

Dans ce contexte, en décembre, la moyenne mensuelle de l'Ester s'est affichée à +3.064% (+3.165% en novembre), celle du swap 1 an OIS à +2.131% (+2.250% en novembre) et celle de l'Euribor 3 mois à +2.825% (+3.007% en novembre).

Pour ce qui est des rendements obligataires de la zone euro, depuis le début de l'année 2024, la correction de ces anticipations excessives de baisse des taux directeurs de fin 2023 ont été à l'œuvre de telle sorte que les rendements obligataires ont été orientés à la hausse tout au long du 1er semestre. Le second semestre est quant à lui caractérisé par un égal mouvement de baisse mais aux évolutions très erratiques. Ainsi le taux du Bund 10 ans s'affiche fin décembre à +2.36% contre +2.09% fin novembre, +2.39% fin octobre et +2.12% fin septembre. De même le taux du BONOS espagnol 10 ans s'affiche en hausse fin décembre à +3.06% contre +2.79% fin novembre, +3.09% fin octobre et 2.92% fin septembre tout comme celui du BTP italien 10 ans à +3.52% fin décembre contre +3.27% fin novembre, +3.65% fin octobre et +3.45% fin septembre. Il en a été de même pour l'OAT 10 ans française qui termine le mois de décembre à +3.19% contre +2.89% fin novembre, +3.13% fin octobre et +2.92% fin septembre.

Enfin, concernant le marché du crédit, l'indice iTRAXX Europe 5 ans Corporate IG «générique», représentatif de la moyenne des spreads de crédit à 5 ans de 125 émetteurs corporates européens «investment grade», a légèrement monté d'un mois sur l'autre passant de +56bps fin novembre à +58bps fin décembre. Ce niveau de l'indice a de quoi surprendre compte tenu de la faiblesse de la situation économique de la zone euro et des nombreuses difficultés actuellement rencontrées par certains de ses grands secteurs industriels que sont l'automobile, la grande distribution, l'acier, le luxe et l'immobilier se traduisant par de nombreuses annonces de fermeture de sites notamment en France et en Allemagne.

La performance du fonds s'établit à +0,27% sur le mois de décembre alors que l'indicateur de référence délivre +0,28%. La WAM et la WAL ressortent respectivement à 13 et 93 jours en fin de mois. La performance YTD est de +3,80% alors que l'Ester capitalisé offre +3,80%.

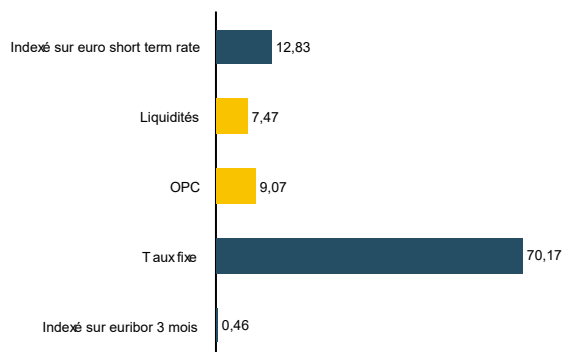
PALATINE MONÉTAIRE COURT TERME (R)

Fonds commun de placement de droit français

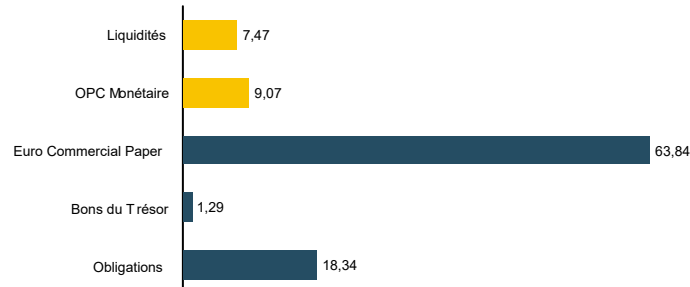
REPORTING • 31 décembre 2024

ALLOCATION (%)

RÉPARTITION PAR TYPE DE TAUX



RÉPARTITION PAR TYPE D'INSTRUMENTS



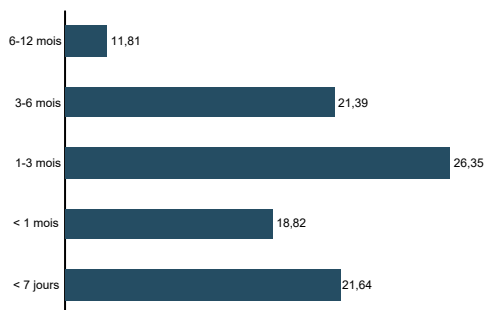
CATEGORIE DES EMETTEURS

CORPORATES	41,03%
FINANCIÈRES	41,15%
LIQUIDITÉS	7,47%
OPC	9,07%
SOUVERAINS OU ASSIMILÉS	1,29%

PRINCIPAUX EMETTEURS (sur un total de 90 émetteurs)

LBPAM ISR TRESORER (AUTRE)	4,57%
OSTRUM CASH EURIBO (AUTRE)	4,51%
ELIS SA (CORPORATES)	3,51%
AMCOR UK FINANCE PLC (CORPORATES)	3,07%
CREDIT AGRICOLE SA (FINANCIÈRES)	2,92%

RÉPARTITION PAR MATURITÉ



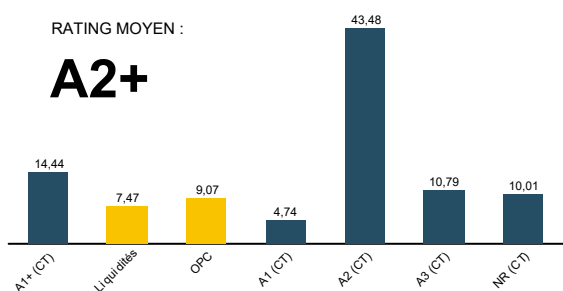
WAM : **13j**

WAL : **93j**

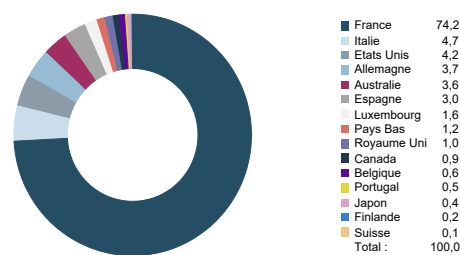
WAM : Weighted Average Maturity (Maturité moyenne pondérée) en jours

WAL : Weighted Average Life (Durée de vie moyenne pondérée) en jours

RÉPARTITION PAR NOTATION INTERNE



RÉPARTITION GEOGRAPHIQUE



PRINCIPALES LIGNES DU PORTEFEUILLE (HORS OPC MONÉTAIRES) (sur un total de 159 lignes)

CODE ISIN ET INTITULÉ DU TITRE	% ACTIF	CATÉGORIE	PAYS
FR0128933548: BQ POSTALE ZCP 02-01-25	1,95%	Etablissements et institutions financières	France
FR0128961325: CREDIT AGRICOLE SA 020125 FIX 0.	1,95%	Etablissements et institutions financières	France
FR0013311347: HOFFP 0.75% 01/23/25	1,70%	Entreprises	France
XS184653044B: CODEIS SECURITIES OISEST+0.17% 12	1,63%	Etablissements et institutions financières	France
XS295671360B: SG LUXEMBOURG OISEST+0.17% 12-06-	1,63%	Etablissements et institutions financières	Luxembourg
FR0128449123: BEL SA 290125 FIX 0.0	1,59%	Entreprises	France
XS2941309937: COVESTRO AG 130225 FIX 0.0	1,49%	Entreprises	Allemagne
FR0128862382: BNP PARIBAS 100325 OISEST 0.13	1,30%	Etablissements et institutions financières	France

PALATINE MONÉTAIRE COURT TERME (R)

Fonds commun de placement de droit français

REPORTING • 31 décembre 2024

AVERTISSEMENT, INFORMATIONS IMPORTANTES

Le présent document est un document promotionnel (le « Document »). Le Document est édité par Palatine Asset Management, société de gestion de portefeuille agréée par l'AMF (Autorité des Marchés Financiers) n° GP 05000014. Siège social : 86, rue de Courcelles 75008 PARIS | 950 340 885 RCS PARIS (la « Société de Gestion »).

Le fonds est un Fonds Commun de Placements (« FCP »), agréé en France et supervisée par l'AMF. Le FCP est un instrument de placement collectif en valeurs mobilières qui est régi par la Directive 2009/65/CE.

Le Document ne constitue ni une offre, ni une sollicitation de souscription. Les indications de performances passées ne sont pas une indication fiable des performances futures. Les fluctuations de taux de change peuvent influencer la valeur d'un placement, à la hausse ou à la baisse.

La liste des pays dans lesquels le Fonds est autorisé à la commercialisation est disponible sur le site www.palatine-am.com <<http://www.palatine-am.com>>. La Société de Gestion peut à tout moment décider de mettre fin à la commercialisation du Fonds dans une ou plusieurs juridictions.

Le prospectus du Fonds (le « Prospectus ») et le document d'information clé pour l'investisseur (le « DICI ») doivent être lus avant toute prise de décision d'investissement dans le Fonds. Ces documents, ainsi que les derniers rapports semestriel et annuel sont disponibles gratuitement sur simple demande à la Société de Gestion, sur le site www.palatine-am.com <<http://www.palatine-am.com>> ou au travers des facilités locales reprises ci-dessous.

Il est également vivement recommandé aux investisseurs de lire attentivement les avertissements concernant les risques ainsi que les réglementations figurant dans le prospectus; il est recommandé de requérir l'avis de conseillers financiers et fiscaux.

Conformément à l'article 93 bis de la Directive 2009/65/CE, la Société de Gestion a la possibilité de cesser la commercialisation de tout ou partie des parts du Fonds moyennant une communication ad-hoc telle que prévue par la loi.

Les informations reprises dans ce Document ont été obtenues auprès de sources jugées fiables ; la Société de Gestion ne peut toutefois pas garantir ni leur exactitude ni leur caractère exhaustif. Les informations reprises dans ce Document ont été calculées à la date du rapport indiquée en première page. Ce Document peut être modifié à tout moment sans avis préalable.

Toute réclamation peut être adressée gratuitement à la Société de Gestion, auprès du service Traitement des Réclamations, 68 rue du faubourg saint honorée 75008 PARIS, ou auprès de votre distributeur.

Un résumé des droits des investisseurs est disponible sur le site www.palatine-am.com <<http://www.palatine-am.com>> à l'adresse <https://www.palatine-am.com/menu-des-liens-utiles/reglementation> ainsi que la procédure de plainte

Aucune partie du Document ne peut être ni reproduite, ni copiée, ni redistribuée sans l'accord écrit préalable de la Société de Gestion.

Facilités à l'attention des investisseurs résidant dans un Etat Membre de l'Union Européenne (UE) ou de l'Espace Économique Européen (EEE) dans lesquels LE FONDS est commercialisé

Les ordres de souscription, rachats et/ou switch peuvent être effectués auprès de (i) votre banque, intermédiaire financier ou distributeur, (ii) la banque dépositaire CACEIS Bank, 89-91 rue Gabriel Peri 92120 Montrouge, France, ou (iii) de la Société de Gestion.

Toutes les informations relatives à la procédure de souscription, de rachat, de switch, ou la procédure relative au paiement des dividendes est disponible sur le site www.palatine-am.com <<http://www.palatine-am.com>>

A l'attention des investisseurs résidant en France :

Le correspondant centralisateur en France est CACEIS Bank, 89-91 rue Gabriel Péri, 92120 Montrouge, France

L'indicateur synthétique de risque et de rendement représente la volatilité historique annuelle (le pas de calcul est hebdomadaire) sur une période couvrant les 5 dernières années de la vie de l'OPC ou depuis sa création en cas de durée inférieure. L'OPC est classé sur une échelle de 1 à 7, en fonction de son niveau croissant de volatilité. Ce document non contractuel ne présente pas un caractère publicitaire ou promotionnel. Les informations contenues dans ce document sont données à titre purement indicatif. Pour tout complément, vous devez vous reporter au DICI et au prospectus. Les performances passées sont basées sur des chiffres ayant trait aux années écoulées et ne sauraient présager des performances futures. Elles ne sont pas constantes dans le temps. Sources : Palatine AM, CACEIS Fund Adm., ITM Concepts, Bloomberg.

Palatine Asset Management - Société Anonyme au capital de 1 917 540 €. Société de gestion de portefeuille agréée par l'AMF n° GP 05000014. Siège social : 86, rue de Courcelles 75008 PARIS | 950 340 885 RCS PARIS. Une société du groupe BPCE. Adresse Reporting Client : Horizons 17, 140 Boulevard Malesherbes 75017 PARIS | e-mail : amr-reporting@palatine.fr | Tél : 01.55.27.96.29 ou 01.55.27.94.26. Adresse courrier : TSA 60140 - 93736 Bobigny cedex 9 | Site internet : www.palatine-am.com



Le label ISR est un label français créé en 2016 par le ministère de l'Économie et des Finances, dont l'objectif est d'offrir une meilleure visibilité aux fonds d'investissement respectant les principes de l'investissement socialement responsable, autorisés à la commercialisation en France.