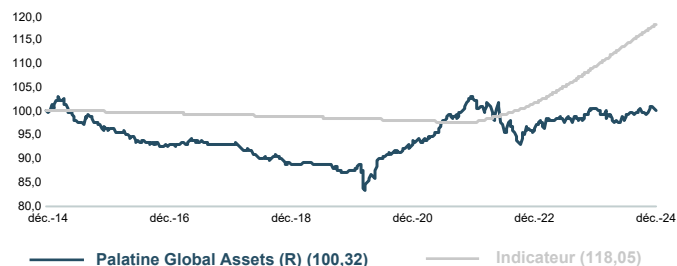


ÉVOLUTION DE LA VALEUR LIQUIDATIVE

BASE 100 LE 31.12.2014



OBJECTIF DE GESTION

Le FCP a pour objectif la recherche d'une performance à long terme supérieure à l'€STER+4%, grâce à une gestion discrétionnaire et une allocation dynamique d'actifs diversifiés composés d'actions, de titres de taux et d'OPC. Le portefeuille pourra être exposé dans les limites de -30% minimum et de 60% maximum sur des placements actions et dans les limites de 0% minimum et de 200% maximum sur des placements taux (obligataires et monétaires). La fourchette de sensibilité aux taux d'intérêt est comprise entre -8 et +8.

[Cliquez ici](#)



Rémi DURAN

Gérant

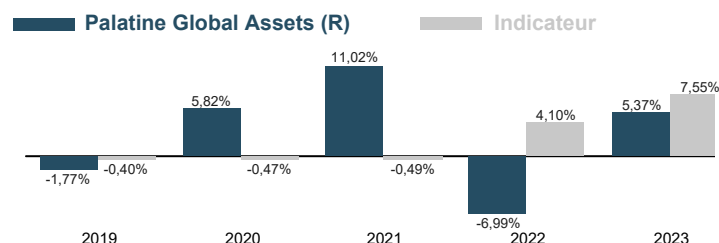


Alexandre MONTFERME

Co-gérant

HISTORIQUE DES PERFORMANCES

ANNÉES CIVILES



PROFIL DE RISQUE

Risque plus faible

Risque plus élevé

Rendement potentiellement inférieur

Rendement potentiellement supérieur



Cet indicateur représente la volatilité historique annuelle de l'OPCVM sur une période de 5 ans. L'indicateur de risque de l'OPCVM reflète l'exposition de son actif en actions composant son univers d'investissement. Les données historiques telles que celles utilisées pour calculer l'indicateur synthétique pourraient ne pas constituer une indication fiable du profil de risque futur de l'OPCVM. La catégorie de risque associée à cet OPCVM n'est pas garantie et pourra évoluer dans le temps. La catégorie la plus faible ne signifie pas « sans risque ».

PROFIL

| | |
|--------------------------------|---|
| Forme Juridique | FCP de droit français |
| Société de gestion | Palatine Asset Management |
| Délégué financier | OSTRUM ASSET MANAGEMENT |
| Code ISIN | FR0010706952 |
| Classification AMF | Aucune (fonds mixte) |
| Dépositaire | Caceis Bank |
| Commercialisation | Palatine Asset Management Banque Palatine |
| UCITS (OPCVM) | Oui |
| Indicateur de référence | €STER Capitalisé + 4,00% |
| Durée de placement recommandée | Supérieure à 4 ans |
| Devise de comptabilité | Euro |
| Valorisation | Quotidienne |
| Souscriptions / rachats | Centralisation chaque jour avant 12h00. Exécution sur la base de la prochaine VL. |
| Commission de souscription | 1,00% dégressif |
| Commission de rachat | Aucune |
| Politique des revenus | Capitalisation |
| Clôture de l'exercice | Dernier jour de bourse du mois de mars. |
| Frais courants | 1,779% TTC |
| Commission de surperformance | 20% de la performance du FCP excédant celle de l'indicateur de référence |

DONNÉES AU 31.12.2024

| | |
|----------------------|------------|
| Valeur liquidative | 50,19 € |
| Nombre de parts | 36 063,000 |
| Actif net global | 7,51 M€ |
| Actif net de la part | 1,81 M€ |

PERFORMANCES NETTES (en euro)

| PERFORMANCE CUMULÉE | 1 mois | YTD | 12 mois | 2 ans | 3 ans | 5 ans | 10 ans |
|----------------------------|--------|--------|---------|---------|---------|--------|---------|
| Palatine Global Assets (R) | -0,40% | -0,50% | -0,50% | 4,85% | -2,49% | 14,56% | 0,32% |
| Indicateur | 0,63% | 8,13% | 8,13% | 16,29% | 21,05% | 19,90% | 18,05% |
| Ecart de performance | -1,03% | -8,63% | -8,63% | -11,44% | -23,54% | -5,34% | -17,73% |

| PERFORMANCE ANNUALISÉE | 12 mois | 2 ans | 3 ans | 5 ans | 10 ans |
|----------------------------|---------|--------|--------|--------|--------|
| Palatine Global Assets (R) | -0,50% | 2,39% | -0,84% | 2,76% | 0,03% |
| Indicateur | 8,13% | 7,82% | 6,57% | 3,69% | 1,67% |
| Ecart de performance | -8,63% | -5,43% | -7,41% | -0,93% | -1,64% |

Les performances passées ne préjugent pas des performances futures.

STATISTIQUES (calcul hebdomadaire)

| ANNUALISÉE | 12 mois | 2 ans | 3 ans | 5 ans | 10 ans |
|----------------------------|---------|-------|-------|-------|--------|
| Volatilité de l'OPC | 3,51% | 3,45% | 4,58% | 4,65% | 3,69% |
| Volatilité de l'indicateur | 0,04% | 0,08% | 0,25% | 0,50% | 0,45% |
| Tracking error | 3,51% | 3,46% | 4,55% | 4,72% | 3,71% |
| Ratio d'information | -2,42 | -1,52 | -1,60 | -0,20 | -0,44 |

COMMENTAIRE DE GESTION

Lors de sa réunion du 12 décembre, la BCE a baissé à nouveau ses taux directeurs de 25bps: taux de facilité de dépôt abaissé de 3.25% à 3.00%, taux «refi» de 3.40% à 3.15% et taux de facilité de prêt marginal de 3.65% à 3.40%. Dans son communiqué, les 25 membres du Conseil des gouverneurs présidé par Christine Lagarde a justifié son action par un processus de désinflation «en bonne voie» mais s'accompagnant d'«une reprise économique plus lente» qu'anticipé en septembre. Ce discours est confirmé par les nouvelles projections économiques concomitamment publiées par la BCE qui ont fait état de prévisions en baisse tant de croissance pour 2024 à 2026 que d'inflation pour 2024 et 2025. Ainsi table-t-elle désormais sur une hausse de 0,7% du PIB en 2024, contre 0,8% prévu auparavant, puis 1,1% en 2025 et 1,4% en 2026. Concernant l'inflation globale, elle l'anticipe en moyenne à 2,4% en 2024, 2,1% en 2025, 1,9% en 2026 et 2,1% en 2027. Mais, une certaine vigilance reste nécessaire compte tenu des tensions sur le commerce mondial avec, notamment, l'arrivée au pouvoir du nouveau président américain en janvier 2025 et la décarbonation des économies qui sont des facteurs potentiels de hausse de l'inflation. Enfin on notera que, si le calendrier de baisses de taux supplémentaires semble incertain, la BCE ne mentionne plus comme auparavant dans son communiqué que les taux devaient rester «restrictifs aussi longtemps que nécessaire» pour ramener l'inflation à l'objectif mais, qu'à la place, il est indiqué qu'«avec le temps, l'atténuation progressive des effets de la politique monétaire restrictive devrait soutenir un redressement de la demande intérieure».

Il doit être souligné que cette décision de la BCE est intervenue en pléines turbulences politiques au sein des deux principales économies de la zone euro également susceptibles de freiner la croissance, puisqu'en France un nouveau gouvernement doit être nommé après la chute du 1er ministre Barnier et qu'en Allemagne des élections anticipées doivent se tenir en février.

En ce qui concerne la croissance économique de la zone euro, en rythme annuel, le PIB s'est établi également en hausse à +0.9% au Q3 contre +0.5% au Q2, +0.4% au Q1 et +0.1% au Q4 2023. Si les risques de récession semblent pour l'instant avoir été repoussés, le niveau de l'activité demeure faible et cette faiblesse pourrait s'accroître. En effet, en ce qui concerne l'indice PMI Markit composite zone euro, combinant services et activité manufacturière, il s'affiche certes en hausse à 49.5 en décembre contre 48.3 en novembre mais demeure sous les 50 pour le deuxième mois consécutif. Pour ce qui concerne l'inflation globale de la zone euro, rappelons qu'elle avait atteint son pic en octobre 2022 en rythme annuel à +10.6% (niveau le plus élevé enregistré par l'office européen des statistiques depuis le début de la publication de l'indicateur en janvier 1997) avant de se replier régulièrement par la suite. En décembre l'inflation globale en zone Euro ressort en hausse à +2.4% contre +2.2% en novembre, +2% en octobre et +1.7% en septembre et s'éloigne donc à nouveau des 2% cibles d'équilibre de moyen-terme de la BCE. L'inflation sous-jacente (hors énergie, produits alimentaires, boissons alcoolisées et tabac), indicateur de référence des banquiers centraux, demeure quant à elle à nouveau stable en décembre +2.7% comme en novembre, octobre et septembre et se maintient donc toujours plus proche des 3% que des 2%. En ce qui concerne le taux de chômage de la zone euro, il demeure stable à 6.3% en octobre comme en septembre et août. Mais les nombreuses annonces de fermetures de sites de production récemment annoncées tant en France qu'en Allemagne pourraient en revanche peser sur l'évolution de l'emploi.

Dans ce contexte, en décembre, la moyenne mensuelle de l'Ester s'est affichée à +3.064% (+3.165% en novembre), celle du swap 1 an OIS à +2.131% (+2.250% en novembre) et celle de l'Euribor 3 mois à +2.825% (+3.007% en novembre).

Pour ce qui est des rendements obligataires de la zone euro, depuis le début de l'année 2024, la correction de ces anticipations excessives de baisse des taux directeurs de fin 2023 ont été à l'œuvre de telle sorte que les rendements obligataires ont été orientés à la hausse tout au long du 1er semestre. Le second semestre est quant à lui caractérisé par un égal mouvement de baisse mais aux évolutions très erratiques. Ainsi le taux du Bund 10 ans s'affiche fin décembre à +2.36% contre +2.09% fin novembre, +2.39% fin octobre et +2.12% fin septembre. De même le taux du BONOS espagnol 10 ans s'affiche en hausse fin décembre à +3.06% contre +2.79% fin novembre, +3.09% fin octobre et 2.92% fin septembre tout comme celui du BTP italien 10 ans à +3.52% fin décembre contre +3.27% fin novembre, +3.65% fin octobre et +3.45% fin septembre. Il en a été de même pour l'OAT 10 ans française qui termine le mois de décembre à +3.19% contre +2.89% fin novembre, +3.13% fin octobre et +2.92% fin septembre.

Enfin, concernant le marché du crédit, l'indice ITRAXX Europe 5 ans Corporate IG «générique», représentatif de la moyenne des spreads de crédit à 5 ans de 125 émetteurs corporates européens «investment grade», a légèrement monté d'un mois sur l'autre passant de +56bps fin novembre à +58bps fin décembre. Ce niveau de l'indice a de quoi surprendre compte tenu de la faiblesse de la situation économique de la zone euro et des nombreuses difficultés actuellement rencontrées par certains de ses grands secteurs industriels que sont l'automobile, la grande distribution, l'acier, le luxe et l'immobilier se traduisant par de nombreuses annonces de fermeture de sites notamment en France et en Allemagne.

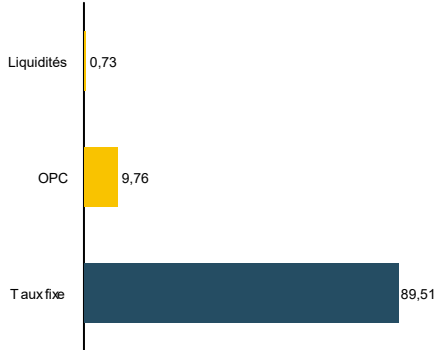
La fonds délivre une performance négative de -0,40% sur le mois de décembre. Le positionnement long sur la sensibilité de taux à 7,42 années, a été légèrement pénalisante pour le fonds, celle-ci ayant été augmentée en fin de mois. Sur l'année 2024, le fonds offre une performance de -0,50% alors que l'indicateur de référence délivre 8,13%. Le fonds a souffert de son positionnement trop long sur la sensibilité ainsi que sa sous-exposition au marché actions.

PALATINE GLOBAL ASSETS (R)

REPORTING • 31 décembre 2024

ALLOCATION (%)

RÉPARTITION PAR TYPE DE TAUX



EXPOSITIONS DES INSTRUMENTS FINANCIERS A TERME

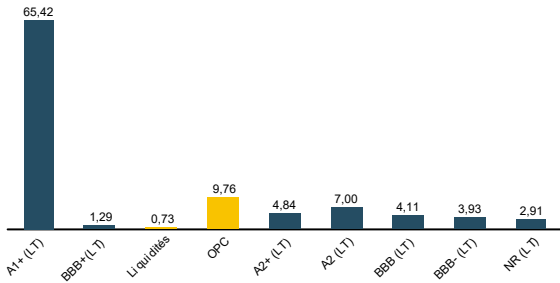
EXPOSITION AUX MARCHES TAUX



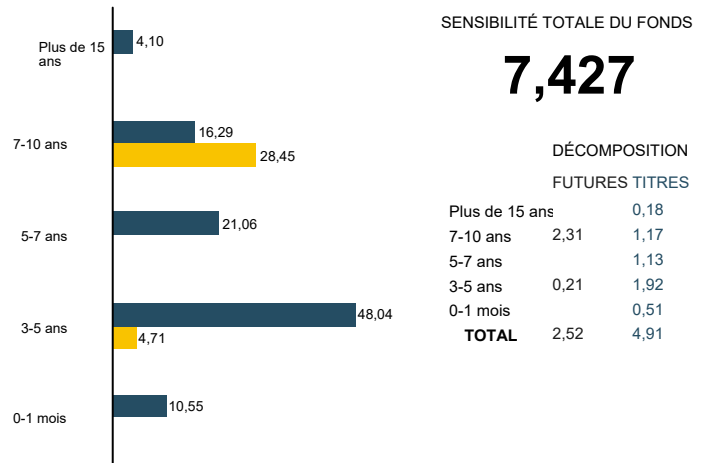
PRINCIPAUX EMETTEURS (sur un total de 17 émetteurs)

| | |
|--|--------|
| BUNDESREP DEUTSCH (SOVERAINS OU ASSIMILÉS) | 32,18% |
| EUROPEAN INVESTMENT BANK (SUPRANATIONAL) | 19,16% |
| NEDERLAND DSL (SOVERAINS OU ASSIMILÉS) | 14,08% |
| PALATINE CONVICTION CREDIT (OPC) | 5,31% |
| PALATINE GLOBAL BONDS (OPC) | 4,45% |

RÉPARTITION PAR NOTATION INTERNE



CONTRIBUTION A LA SENSIBILITÉ PAR TRANCHE DE MATURITÉ



SENSIBILITÉ TOTALE DU FONDS

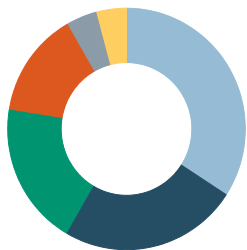
7,427

DÉCOMPOSITION

FUTURES TITRES

| | |
|----------------|-------------|
| Plus de 15 ans | 0,18 |
| 7-10 ans | 2,31 |
| 5-7 ans | 1,13 |
| 3-5 ans | 0,21 |
| 0-1 mois | 0,51 |
| TOTAL | 2,52 |

RÉPARTITION GEOGRAPHIQUE



| | |
|------------|-------|
| Allemagne | 34,3 |
| France | 24,1 |
| Non défini | 19,2 |
| Pays Bas | 14,1 |
| Etats Unis | 4,2 |
| Suisse | 4,1 |
| Total | 100,0 |

■ EXPOSITION DES FUTURES (en % de l'actif de PALATINE GLOBAL ASSETS)

■ RÉPARTITION DES TITRES VIFS (en % de l'actif sur PALATINE GLOBAL ASSETS)

Le 0-1 mois inclus les titres OPC et les liquidités

PRINCIPALES LIGNES DU PORTEFEUILLE (HORS OPC MONÉTAIRES) (sur un total de 20 lignes)

| CODE ISIN ET INTITULÉ DU TITRE | % ACTIF | CATÉGORIE | PAYS |
|---|---------|-------------------------------|-------------|
| EU000A3LVAL6: EIB 2.75% 17/07/29 *EUR | 19,16% | Supranational | Europe EFSS |
| NL0014555419: NEDERLAND 0% 15/07/30 | 14,08% | Souverains ou assimilés | Pays Bas |
| DE0001102622: BUND 2.10% 15/11/29 | 13,33% | Souverains ou assimilés | Allemagne |
| DE0001102580: BUND 0% 15/02/32 | 11,42% | Souverains ou assimilés | Allemagne |
| DE0001135085: BUND 4.75% 04/07/28 | 7,43% | Souverains ou assimilés | Allemagne |
| FR0010370528: PALATINE CONVICTION CREDIT 3-5 AN | 5,31% | OPC Obligataire Euro | France |
| FR0010744219: PALATINE GLOBAL BONDS (I) | 4,45% | OPC Obligataire International | France |
| XS2583742239: IBM 3.625% 06/02/31 *EUR | 4,25% | Entreprises | Etats Unis |

AVERTISSEMENT, INFORMATIONS IMPORTANTES

Le présent document est un document promotionnel (le « Document »). Le Document est édité par Palatine Asset Management, société de gestion de portefeuille agréée par l'AMF (Autorité des Marchés Financiers) n° GP 05000014. Siège social : 86, rue de Courcelles 75008 PARIS | 950 340 885 RCS PARIS (la « Société de Gestion »).

Le Document ne constitue ni une offre, ni une sollicitation de souscription. Les indications de performances passées ne sont pas une indication fiable des performances futures. Les fluctuations de taux de change peuvent influencer la valeur d'un placement, à la hausse ou à la baisse.

La liste des pays dans lesquels le Fonds est autorisé à la commercialisation est disponible sur le site www.palatine-am.com <<http://www.palatine-am.com>>. La Société de Gestion peut à tout moment décider de mettre fin à la commercialisation du Fonds dans une ou plusieurs juridictions.

Le prospectus du Fonds (le « Prospectus ») et le document d'information clé pour l'investisseur (le « DICI ») doivent être lus avant toute prise de décision d'investissement dans le Fonds. Ces documents, ainsi que les derniers rapports semestriel et annuel sont disponibles gratuitement sur simple demande à la Société de Gestion, sur le site www.palatine-am.com <<http://www.palatine-am.com>> ou au travers des facilités locales reprises ci-dessous.

Il est également vivement recommandé aux investisseurs de lire attentivement les avertissements concernant les risques ainsi que les réglementations figurant dans le prospectus; il est recommandé de requérir l'avis de conseillers financiers et fiscaux.

Conformément à l'article 93 bis de la Directive 2009/65/CE, la Société de Gestion a la possibilité de cesser la commercialisation de tout ou partie des parts du Fonds moyennant une communication ad-hoc telle que prévue par la loi.

Les informations reprises dans ce Document ont été obtenues auprès de sources jugées fiables ; la Société de Gestion ne peut toutefois pas garantir ni leur exactitude ni leur caractère exhaustif. Les informations reprises dans ce Document ont été calculées à la date du rapport indiquée en première page. Ce Document peut être modifié à tout moment sans avis préalable.

Toute réclamation peut être adressée gratuitement à la Société de Gestion, auprès du service Traitement des Réclamations, 68 rue du faubourg saint honorée 75008 PARIS, ou auprès de votre distributeur.

Un résumé des droits des investisseurs est disponible sur le site www.palatine-am.com <<http://www.palatine-am.com>> à l'adresse <https://www.palatine-am.com/menu-des-liens-utiles/reglementation> ainsi que la procédure de plainte

Aucune partie du Document ne peut être ni reproduite, ni copiée, ni redistribuée sans l'accord écrit préalable de la Société de Gestion.

Facilités à l'attention des investisseurs résidant dans un Etat Membre de l'Union Européenne (UE) ou de l'Espace Économique Européen (EEE) dans lesquels LE FONDS est commercialisé

Les ordres de souscription, rachats et/ou switch peuvent être effectués auprès de (i) votre banque, intermédiaire financier ou distributeur, (ii) la banque dépositaire CACEIS Bank, 89-91 rue Gabriel Peri 92120 Montrouge, France, ou (iii) de la Société de Gestion.

Toutes les informations relatives à la procédure de souscription, de rachat, de switch, ou la procédure relative au paiement des dividendes est disponible sur le site www.palatine-am.com <<http://www.palatine-am.com>>

A l'attention des investisseurs résidant en France :

Le correspondant centralisateur en France est CACEIS Bank, 89-91 rue Gabriel Péri, 92120 Montrouge, France