

PALATINE FRANCE MID CAP (I)

Fonds commun de placement de droit français

REPORTING • 31 janvier 2025



COMMENTAIRE DE GESTION

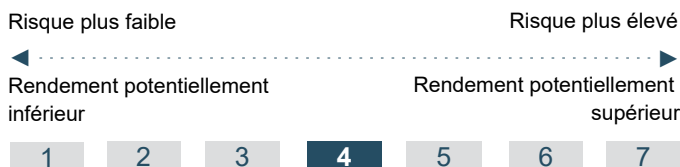
Le mois de janvier a été particulièrement animé. En plus de l'investiture de D. Trump, les marchés financiers ont été impactés par l'irruption d'un acteur chinois, Deepseek, dans le secteur de l'intelligence artificielle. Cette arrivée a remis en question l'idée d'exceptionnalisme américain. La solution chinoise, efficace et peu coûteuse, a engendré des craintes concernant les investissements massifs dans les infrastructures d'IA, qui avaient soutenu jusque là la hausse des actions dans ce secteur. Parallèlement, nous avons observé un renversement de tendance avec la surperformance des valeurs européennes par rapport à leurs homologues américaines. Ce rattrapage s'explique par une évaluation plus attrayante des entreprises européennes, une exposition réduite au secteur technologique, et des espoirs d'amélioration du cycle économique grâce à une politique monétaire plus accommodante. Le CAC 40 a ainsi progressé d'environ 8% clôturant le mois à 7.950 points, contrastant avec la performance de +2,5% des marchés américains. De son côté, L'Eurostoxx 50 a également connu une hausse de 8% au cours du mois de janvier.

La décision de la Banque centrale européenne de réduire ses taux de 25 points de base, la cinquième baisse depuis juin dernier, a aussi soutenu cette dynamique. Aux États-Unis, la Réserve fédérale a maintenu ses taux, tandis que l'inflation reste un enjeu majeur et que la croissance reste solide. Les rendements obligataires ont légèrement baissé en fin de période.

Dans un contexte de marché haussier sur les valeurs moyennes, Palatine France Mid Cap surperforme sur la période son indicateur de référence. Le fonds sous-performe sur un an glissant. La performance a été tirée dans ce contexte par ALTEN (ESN ; ca annuel et perspectives), LISI (Équipementier aéronautique essentiellement ; ca annuel et perspectives), WAVESTONE (Consulting ; ca 9 mois et perspectives), INTERPARFUMS (Créateur de fragrances ; ca annuel et perspectives), GTT (Équipementier énergétique ; ca annuel et perspectives) et bien d'autres valeurs. A l'inverse, le fonds a été impacté négativement par l'exposition en NEXANS (Câbles d'énergies ; contexte sectoriel), EQUASENS (Équipementier technologique des pharmacies ; contexte macroéconomique), FDJ (Loterie nationale ; menace de fiscalité croissante et vente subodorée de la participation de l'État), SOITEC (Équipementier semi-conducteurs ; contexte sectoriel), VIRBAC (Laboratoire vétérinaire ; ca annuel et absence de nomination d'un nouveau CEO) et quelques autres valeurs.

En termes de mouvements, nous avons allégé BIOMÉRIEUX, IPSEN, MANITOU et TECHNIP ENERGIES et vendu DASSAULT AVIATION et FRANCAISE DE L'ENERGIE.

PROFIL DE RISQUE



Cet indicateur représente la volatilité historique annuelle de l'OPCVM sur une période de 5 ans. L'indicateur de risque de l'OPCVM reflète l'exposition de son actif en actions composant son univers d'investissement. Les données historiques telles que celles utilisées pour calculer l'indicateur synthétique pourraient ne pas constituer une indication fiable du profil de risque futur de l'OPCVM. La catégorie de risque associée à cet OPCVM n'est pas garantie et pourra évoluer dans le temps. La catégorie la plus faible ne signifie pas « sans risque ».

OBJECTIF DE GESTION

L'objectif de gestion du fonds consiste à rechercher la performance à long terme à travers l'exposition sur les marchés actions françaises petites et moyennes capitalisations. Du fait de son éligibilité au PEA, le fonds sera investi en permanence à plus de 75% de son actif en actions françaises éligibles au PEA de petites et moyennes capitalisations comprises entre 200 millions et 25 milliards d'euros lors de leur acquisition en portefeuille. L'OPCVM est à tout moment exposé de 75% à 100% de son actif au risque actions, sans contrainte de détention par secteur d'activité ou autre. L'indice CAC Mid 60 dividendes nets réinvestis est l'indice de comparaison a posteriori de l'OPCVM.

[Cliquez ici](#)



Laurent PANCE

Gérant



Bruno VACOSSIN

Co-gérant

PROFIL

Forme Juridique	FCP de droit français
Société de gestion	Palatine Asset Management
Code ISIN	FR0000437576
Classification AMF	Actions Françaises
Classification SFDR	Article 8
Dépositaire	Caceis Bank
Commercialisation	Banque Palatine
Dominante fiscale	Éligible au PEA
Indicateur de référence	CAC MID 60 dividendes nets réinvestis
Durée de placement recommandée	supérieure à 5 ans
Devise de comptabilité	Euro
Valorisation	Quotidienne
Souscriptions / rachats	Centralisation chaque jour avant 11h30. Exécution sur la base de la prochaine VL.
Commission de souscription	2,00 %
Commission de rachat	Aucune
Clôture de l'exercice	Dernier jour de bourse de décembre
Frais courants	1,566% TTC

DONNÉES AU 31.01.2025

Valeur liquidative	2 635,72 €
Nombre de parts	16 211,731
Actif net global	58,50 M€
Actif net de la part	42,73 M€

PALATINE FRANCE MID CAP (I)

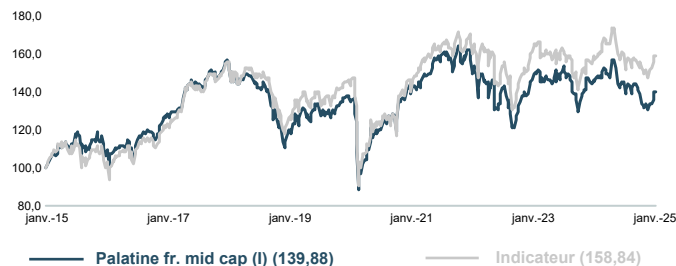
Fonds commun de placement de droit français

REPORTING • 31 janvier 2025



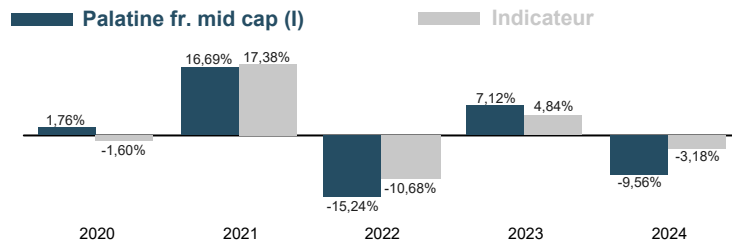
EVOLUTION DE LA VALEUR LIQUIDATIVE

BASE 100 LE 30.01.2015



HISTORIQUE DES PERFORMANCES

ANNÉES CIVILES



PERFORMANCES NETTES (en euro)

PERFORMANCE CUMULÉE	1 mois	YTD	12 mois	5 ans	10 ans
Palatine fr. mid cap (I)	5,10%	5,10%	-4,55%	5,46%	39,88%
Indicateur*	4,88%	4,88%	0,27%	12,59%	58,84%
Ecart de performance	0,22%	0,22%	-4,82%	-7,13%	-18,96%

PERFORMANCE ANNUALISÉE	3 ans	5 ans	10 ans
Palatine fr. mid cap (I)	-2,50%	1,07%	3,41%
Indicateur*	-0,56%	2,40%	4,73%
Ecart de performance	-1,94%	-1,33%	-1,32%

Les performances passées ne préjugent pas des performances futures.

* La performance de l'indicateur est calculée dividendes nets réinvestis depuis le 01.01.2013. Les performances antérieures restent calculées dividendes non réinvestis

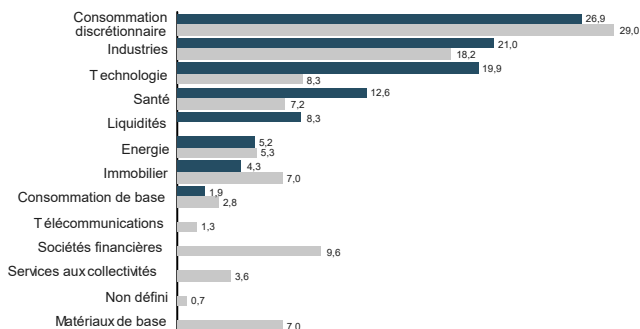
ALLOCATION PAR PAYS (%)



STATISTIQUES (calcul hebdomadaire)

ANNUALISÉE	YTD	12 mois	3 ans	5 ans	10 ans
Volatilité de l'OPC	9,0%	16,1%	17,5%	20,0%	17,0%
Volatilité de l'indicateur	9,2%	15,0%	17,4%	21,1%	18,0%
Tracking error	3,2%	4,6%	4,8%	5,5%	4,8%
Ratio d'information	0,7	-1,1	-0,4	-0,2	-0,3
Ratio Sharpe de l'OPC	5,4	-0,5	-0,3	0,0	0,2
Ratio Sharpe de l'indicateur	5,1	-0,2	-0,2	0,1	0,2

ALLOCATION PAR SECTEUR (%)



PRINCIPALES POSITIONS ACTIONS

AU 31.01.2025

SOCIETES	%Actif	Secteur	Pays
ELIS	6,1%	Industries	FRA
IPSEN	5,5%	Santé	FRA
LA FRANCAISE DES JEU	5,4%	Consommation discrétionnaire	FRA
SOPRA GROUP	5,2%	Technologie	FRA
SEB	4,6%	Consommation discrétionnaire	FRA

CONTRIBUTIONS A LA PERFORMANCE

MEILLEURS CONTRIBUTEURS DU 31.12.2024 AU 31.01.2025

SOCIETES	Contribution	Poids moyen
GAZTRANSPORT TECHNIGAZ	0,60%	4,15%
IPSEN	0,48%	5,86%
LISI	0,47%	2,08%
ALTEN	0,47%	3,70%
DASSAULT AVIATION	0,39%	4,21%

PALATINE FRANCE MID CAP (I)

Fonds commun de placement de droit français

REPORTING • 31 janvier 2025



AVERTISSEMENT, INFORMATIONS IMPORTANTES

Le présent document est un document promotionnel (le « Document »). Le Document est édité par Palatine Asset Management, société de gestion de portefeuille agréée par l'AMF (Autorité des Marchés Financiers) n° GP 05000014. Siège social : 86, rue de Courcelles 75008 PARIS | 950 340 885 RCS PARIS (la « Société de Gestion »).

Le fonds est un Fonds Commun de Placements (« FCP »), agréé en France et supervisée par l'AMF. Le FCP est un instrument de placement collectif en valeurs mobilières qui est régi par la Directive 2009/65/CE.

Le Document ne constitue ni une offre, ni une sollicitation de souscription. Les indications de performances passées ne sont pas une indication fiable des performances futures. Les fluctuations de taux de change peuvent influencer la valeur d'un placement, à la hausse ou à la baisse.

La liste des pays dans lesquels le Fonds est autorisé à la commercialisation est disponible sur le site www.palatine-am.com <<http://www.palatine-am.com>>. La Société de Gestion peut à tout moment décider de mettre fin à la commercialisation du Fonds dans une ou plusieurs juridictions.

Le prospectus du Fonds (le « Prospectus ») et le document d'information clé pour l'investisseur (le « DICI ») doivent être lus avant toute prise de décision d'investissement dans le Fonds. Ces documents, ainsi que les derniers rapports semestriel et annuel sont disponibles gratuitement sur simple demande à la Société de Gestion, sur le site www.palatine-am.com <<http://www.palatine-am.com>> ou au travers des facilités locales reprises ci-dessous.

Il est également vivement recommandé aux investisseurs de lire attentivement les avertissements concernant les risques ainsi que les réglementations figurant dans le prospectus; il est recommandé de requérir l'avis de conseillers financiers et fiscaux.

Conformément à l'article 93 bis de la Directive 2009/65/CE, la Société de Gestion a la possibilité de cesser la commercialisation de tout ou partie des parts du Fonds moyennant une communication ad-hoc telle que prévue par la loi.

Les informations reprises dans ce Document ont été obtenues auprès de sources jugées fiables ; la Société de Gestion ne peut toutefois pas garantir ni leur exactitude ni leur caractère exhaustif. Les informations reprises dans ce Document ont été calculées à la date du rapport indiquée en première page. Ce Document peut être modifié à tout moment sans avis préalable.

Toute réclamation peut être adressée gratuitement à la Société de Gestion, auprès du service Traitement des Réclamations, 68 rue du faubourg saint honorée 75008 PARIS, ou auprès de votre distributeur.

Un résumé des droits des investisseurs est disponible sur le site www.palatine-am.com <<http://www.palatine-am.com>> à l'adresse <https://www.palatine-am.com/menu-des-liens-utiles/reglementation> ainsi que la procédure de plainte

Aucune partie du Document ne peut être ni reproduite, ni copiée, ni redistribuée sans l'accord écrit préalable de la Société de Gestion.

Facilités à l'attention des investisseurs résidant dans un Etat Membre de l'Union Européenne (UE) ou de l'Espace Économique Européen (EEE) dans lesquels LE FONDS est commercialisé

Les ordres de souscription, rachats et/ou switch peuvent être effectués auprès de (i) votre banque, intermédiaire financier ou distributeur, (ii) la banque dépositaire CACEIS Bank, 89-91 rue Gabriel Peri 92120 Montrouge, France, ou (iii) de la Société de Gestion.

Toutes les informations relatives à la procédure de souscription, de rachat, de switch, ou la procédure relative au paiement des dividendes est disponible sur le site www.palatine-am.com <<http://www.palatine-am.com>>

A l'attention des investisseurs résidant en France :

Le correspondant centralisateur en France est CACEIS Bank, 89-91 rue Gabriel Péri, 92120 Montrouge, France