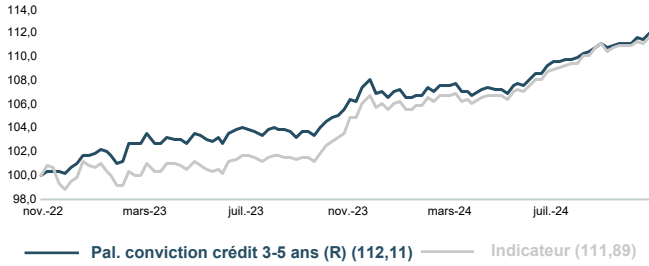


PALATINE CONVICTION CREDIT 3-5 ANS (R)

REPORTING • 29 novembre 2024

ÉVOLUTION DE LA VALEUR LIQUIDATIVE

BASE 100 LE 30.11.2022



OBJECTIF DE GESTION

L'objectif de l'OPC est de chercher à réaliser une performance annuelle nette de frais supérieure à celle de l'indice Bloomberg Barclays Euro-Aggregate Corporate 3-5 ans sur l'horizon de placement recommandé de 2 ans. Le FCP investit dans un portefeuille composé principalement d'obligations et de titres de créance en euro.

La fourchette de sensibilité du portefeuille aux taux d'intérêt est comprise entre -2 et +5.

[Cliquez ici](#)



Thomas BASSIBE

Gérant

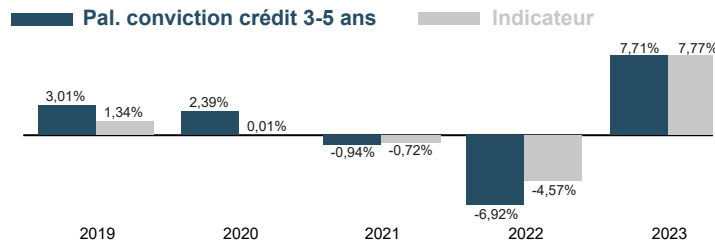


Rémi DURAN

Co-gérant

HISTORIQUE DES PERFORMANCES

ANNÉES CIVILES



PROFIL DE RISQUE

Risque plus faible

Risque plus élevé

Rendement potentiellement inférieur

Rendement potentiellement supérieur



Cet indicateur représente la volatilité historique annuelle de l'OPCVM sur une période de 5 ans. L'indicateur de risque de l'OPCVM reflète l'exposition de son actif en actions composant son univers d'investissement. Les données historiques telles que celles utilisées pour calculer l'indicateur synthétique pourraient ne pas constituer une indication fiable du profil de risque futur de l'OPCVM. La catégorie de risque associée à cet OPCVM n'est pas garantie et pourra évoluer dans le temps. La catégorie la plus faible ne signifie pas « sans risque ».

PROFIL

Forme Juridique	FCP de droit français
Société de gestion	Palatine Asset Management
Délégataire financier	OSTRUM ASSET MANAGEMENT
Code ISIN	FR0010368175
Classification AMF	Obligataire Euro
Classification SFDR	Article 8
Dépositaire	Caceis Bank
Commercialisation	Banque Palatine
Indicateur de référence	Bloomberg Euro Aggregate Corporate 3-5 ans
Durée de placement recommandée	3 ans
Devise de comptabilité	Euro
Valorisation	Quotidienne
Souscriptions / rachats	Centralisation chaque jour avant 11h30. Exécution sur la base de la prochaine VL.
Commission de souscription	0,25%
Commission de rachat	Aucune
Politique des revenus	Capitalisation
Clôture de l'exercice	Dernier jour de bourse de septembre
Frais courants	0,589% TTC
Commission de surperformance	30% max. de la performance excédant celle de l'indicateur de référence

DONNÉES AU 29.11.2024

Valeur liquidative	179,01 €
Nombre de parts	11 506,208
Actif net global	53,77 M€
Actif net de la part	2,06 M€

PERFORMANCES NETTES (en euro)

PERFORMANCE CUMULÉE	1 mois	YTD	12 mois	2 ans	3 ans	5 ans	10 ans
Pal. conviction crédit 3-5 ans (R)	1,29%	4,00%	5,89%	12,11%	4,47%	5,51%	6,29%
Indicateur	1,32%	5,09%	7,66%	11,89%	7,77%	7,30%	11,34%
Ecart de performance	-0,03%	-1,09%	-1,77%	0,22%	-3,30%	-1,79%	-5,05%
PERFORMANCE ANNUALISÉE	12 mois	2 ans	3 ans	5 ans	10 ans		
Pal. conviction crédit 3-5 ans (R)	5,89%	5,88%	1,47%	1,08%	0,61%		
Indicateur	7,67%	5,78%	2,53%	1,42%	1,08%		
Ecart de performance	-1,78%	0,10%	-1,06%	-0,34%	-0,47%		

Les performances passées ne préjugent pas des performances futures.

STATISTIQUES (calcul hebdomadaire)

ANNUALISÉE	12 mois	2 ans	3 ans	5 ans	10 ans
Volatilité de l'OPC	2,76%	3,00%	3,33%	3,20%	2,54%
Volatilité de l'indicateur	2,72%	3,24%	3,57%	2,80%	2,17%
Tracking error	0,54%	1,21%	1,66%	2,12%	1,74%
Ratio d'information	-3,02	0,08	-0,62	-0,16	-0,26
Ratio Sharpe de l'OPC	0,65	0,74	-0,23	-0,01	0,10
Ratio Sharpe de l'indicateur	1,25	0,66	0,08	0,11	0,33

COMMENTAIRE DE GESTION

Lors de sa réunion du 17 octobre, la BCE a baissé ses taux directeurs de 25bps : taux de facilité de dépôt abaissé de 3.50% à 3.25%, taux «refi» de 3.65% à 3.40% et taux de facilité de prêt marginal de 3.90% à 3.65%). Dans son communiqué, la BCE a justifié son action en insistant sur les progrès obtenus en matière de désinflation et sur les données économiques en demi-teinte de la zone euro qui ne sont pas en mesure de faire craindre un rebond de celle-ci. Dans ce contexte il était logique pour la BCE de réduire le biais toujours restrictif de sa politique monétaire actuelle. On rappellera que dans ses dernières perspectives d'inflation du mois de septembre, la BCE avait estimé une inflation globale moyenne de 2,5 % en 2024, de 2,2 % en 2025 et de 1,9 % en 2026. De même la BCE s'attendait à une baisse rapide des chiffres de l'inflation sous-jacente de 2,9 % cette année à 2,3 % en 2025 et 2,0 % en 2026. En ce qui concerne l'économie de la zone Euro, la BCE prévoyait une croissance de 0,8 % en 2024, qui passerait à 1,3 % en 2025 et à 1,5 % en 2026. Ce qui est nouveau, c'est que la Présidente Lagarde a commencé à évoquer pour la 1ère fois le fait que les risques sur l'inflation étaient dorénavant orientés à la baisse à raison de la dégradation de la dynamique de croissance de la zone euro. Pour autant, la BCE n'a guère fait évoluer son discours sur la trajectoire future de sa politique monétaire s'en tenant toujours à sa rhétorique de « dépendance aux données » et n'a livré aucune indication sur le rythme des assouplissements monétaires à venir. Les marchés vont donc continuer de conjecturer tant sur le timing que sur l'ampleur de ses prochains mouvements pour les mois à venir. Cependant nombreux sont les intervenants a d'ores et déjà anticiper une nouvelle baisse des taux de 25bps de l'institution lors de sa réunion du 12 décembre prochain.

On notera les propos récemment tenus par le commissaire à l'Économie, Paolo Gentiloni, selon lesquels « des défis structurels et une incertitude géopolitique pèsent sur nos perspectives futures. Les États membres devront suivre un chemin étroit consistant à réduire les niveaux d'endettement tout en soutenant la croissance ».

En ce qui concerne la croissance économique de la zone euro, en rythme annuel, le PIB s'est établi également en hausse à +0.9% au Q3 contre +0.6% au Q2, +0.5% au Q1 et +0.1% au Q4 2023. Si les risques de récession semblent pour l'instant avoir été repoussés, le niveau de l'activité demeure faible et cette faiblesse pourrait s'accroître encore plus. En effet, en ce qui concerne l'indice PMI Markit composite zone euro, combinant services et activité manufacturière, il s'affiche en baisse à 48.1 en novembre contre 50 en octobre. En novembre l'inflation globale en zone Euro ressort en hausse à +2.3% contre +2% en octobre et +1.7% en septembre. L'inflation sous-jacente (hors énergie, produits alimentaires, boissons alcoolisées et tabac), indicateur de référence des banquiers centraux, demeure quant à elle à nouveau stable en novembre à +2.7% comme en octobre et septembre et se maintient toujours plus proche des 3% que des 2%. En ce qui concerne le taux de chômage de la zone euro, il demeure stable à 6.3% en septembre comme en août.

Dans ce contexte, en novembre, la moyenne mensuelle de l'Ester s'est affichée à +3.165% (+3.338% en octobre), celle du swap 1 an OIS à +2.250% (+2.451% en octobre) et celle de l'Euribor 3 mois à +3.007% (+3.167% en octobre).

Pour ce qui est des rendements obligataires de la zone euro, depuis le début de l'année 2024, la correction de ces anticipations excessives de baisse des taux directeurs étaient à l'œuvre et les rendements obligataires étaient repartis à la hausse tout au long du 1er semestre. Cette hausse des taux obligataires s'est accentuée en juin avec le résultat des élections européennes françaises marquées par la poussée des extrêmes et l'absence de majorité parlementaire. Après une détente en juillet, août et septembre grâce au repli concomitant de l'inflation de part et d'autre de l'Atlantique, les taux obligataires de la zone euro sont nettement repartis à la baisse après les vives tensions d'octobre. Ainsi le taux du Bund 10 ans s'affiche fin novembre à +2.09% contre à +2.39% fin octobre. De même le taux du BONOS espagnol 10 ans s'affiche en baisse fin novembre à +2.79% contre +3.09% fin octobre tout comme celui du BTP italien 10 ans à 3.27% fin novembre contre +3.65% fin octobre. Il en a été de même pour l'OAT 10 ans française qui est passée de +3.12% fin octobre à +2.89% fin novembre mais dont le spread avec le bund est passé d'un mois sur l'autre de +73bps fin octobre à +80bps fin novembre. Ces détentes sur le marché obligataire de la zone euro trouvent leurs sources essentiellement dans la faiblesse des indicateurs économiques de cet espace.

Enfin, concernant le marché du crédit, l'indice iTRAXX Europe 5 ans Corporate IG «générique», représentatif de la moyenne des spreads de crédit à 5 ans de 125 émetteurs corporates européens «investment grade», s'est légèrement replié d'un mois sur l'autre passant de +59bps fin octobre à + 56bps fin novembre.

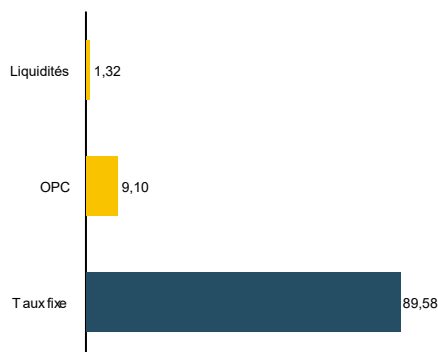
Le fonds présente une performance de +1,29% sur le mois de novembre quand l'indicateur de référence, l'indice Bloomberg Barclays Euro-Aggregate Corporate 3-5 ans fait +1,32%. Le resserrement généralisé des taux d'intérêt a porté la performance du fonds. Au cours des derniers mois l'exposition aux signatures désignées comme à haut rendement a été augmentée. La sensibilité taux en fin de mois est de 3,37.

PALATINE CONVICTION CREDIT 3-5 ANS (R)

REPORTING • 29 novembre 2024

ALLOCATION (%)

RÉPARTITION PAR TYPE DE TAUX



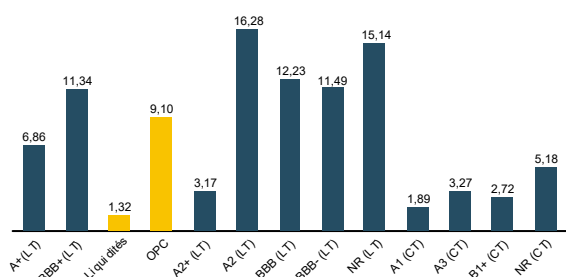
CATÉGORIE DES ÉMETTEURS

CORPORATES	45,60%
FINANCIÈRES	43,98%
LIQUIDITÉS	1,32%
OPC	9,10%

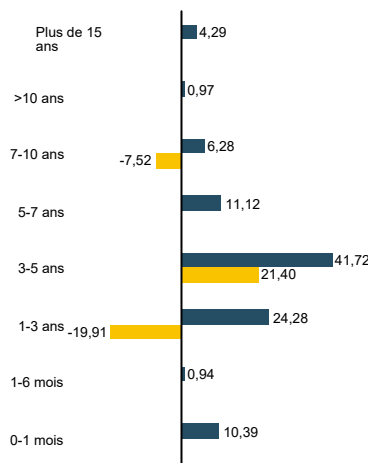
PRINCIPAUX ÉMETTEURS (sur un total de 66 émetteurs)

PALATINE GLOBAL BONDS (OPC)	9,10%
BPCE (FINANCIÈRES)	4,21%
BFCM (FINANCIÈRES)	3,21%
CELANESE US HOLDINGS LLC (CORPORATES)	2,89%
DANSKE BANK AS (FINANCIÈRES)	2,80%

RÉPARTITION PAR NOTATION INTERNE



CONTRIBUTION A LA SENSIBILITÉ PAR TRANCHE DE MATURITÉ



SENSIBILITÉ TOTALE DU FONDS

3,366

DÉCOMPOSITION FUTURES TITRES

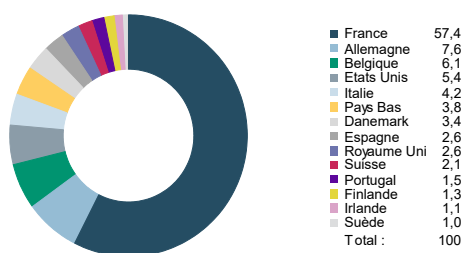
Plus de 15 ans	0,18
>10 ans	0,09
7-10 ans	-0,58
5-7 ans	0,56
3-5 ans	0,97
1-3 ans	-0,36
1-6 mois	0,00
0-1 mois	0,34
TOTAL	0,03

■ EXPOSITION DES FUTURES (en % de l'actif de PALATINE CONVICTION CREDIT 3-5 ANS)

■ RÉPARTITION DES TITRES VIFS (en % de l'actif sur PALATINE CONVICTION CREDIT 3-5 ANS)

Le 0-1 mois inclus les titres OPC et les liquidités

RÉPARTITION GÉOGRAPHIQUE



PRINCIPALES LIGNES DU PORTEFEUILLE (HORS OPC MONÉTAIRES) (sur un total de 78 lignes)

CODE ISIN ET INTITULÉ DU TITRE	% ACTIF	CATÉGORIE	PAYS
FR0010744219: PALATINE GLOBAL BONDS (I)	9,10%	OPC Obligataire International	France
XS2497520705: CE 4.777 07/19/26	2,89%	Entreprises	France
FR0013510179: ELOFR 2.875% 01/29/26	2,72%	Entreprises	France
BE0002938190: GBL 4% 15/05/33	2,02%	Etablissements et institutions financières	Belgique
FR001400FBR0: BFCM 4% 26/01/33 *EUR	2,01%	Etablissements et institutions financières	France
XS2583742239: IBM 3.625% 06/02/31 *EUR	1,99%	Entreprises	Etats Unis
FR001400I3C5: DANONE 3.47% 22/05/31	1,96%	Entreprises	France
FR001400F6O6: ARVASL 4.125% 04/13/26	1,93%	Etablissements et institutions financières	France

AVERTISSEMENT, INFORMATIONS IMPORTANTES

Le présent document est un document promotionnel (le « Document »). Le Document est édité par Palatine Asset Management, société de gestion de portefeuille agréée par l'AMF (Autorité des Marchés Financiers) n° GP 05000014. Siège social : 86, rue de Courcelles 75008 PARIS | 950 340 885 RCS PARIS (la « Société de Gestion »).

Le Document ne constitue ni une offre, ni une sollicitation de souscription. Les indications de performances passées ne sont pas une indication fiable des performances futures. Les fluctuations de taux de change peuvent influencer la valeur d'un placement, à la hausse ou à la baisse.

La liste des pays dans lesquels le Fonds est autorisé à la commercialisation est disponible sur le site www.palatine-am.com <<http://www.palatine-am.com>>. La Société de Gestion peut à tout moment décider de mettre fin à la commercialisation du Fonds dans une ou plusieurs juridictions.

Le prospectus du Fonds (le « Prospectus ») et le document d'information clé pour l'investisseur (le « DICI ») doivent être lus avant toute prise de décision d'investissement dans le Fonds. Ces documents, ainsi que les derniers rapports semestriel et annuel sont disponibles gratuitement sur simple demande à la Société de Gestion, sur le site www.palatine-am.com <<http://www.palatine-am.com>> ou au travers des facilités locales reprises ci-dessous.

Il est également vivement recommandé aux investisseurs de lire attentivement les avertissements concernant les risques ainsi que les réglementations figurant dans le prospectus; il est recommandé de requérir l'avis de conseillers financiers et fiscaux.

Conformément à l'article 93 bis de la Directive 2009/65/CE, la Société de Gestion a la possibilité de cesser la commercialisation de tout ou partie des parts du Fonds moyennant une communication ad-hoc telle que prévue par la loi.

Les informations reprises dans ce Document ont été obtenues auprès de sources jugées fiables ; la Société de Gestion ne peut toutefois pas garantir ni leur exactitude ni leur caractère exhaustif. Les informations reprises dans ce Document ont été calculées à la date du rapport indiquée en première page. Ce Document peut être modifié à tout moment sans avis préalable.

Toute réclamation peut être adressée gratuitement à la Société de Gestion, auprès du service Traitement des Réclamations, 68 rue du faubourg saint honorée 75008 PARIS, ou auprès de votre distributeur.

Un résumé des droits des investisseurs est disponible sur le site www.palatine-am.com <<http://www.palatine-am.com>> à l'adresse <https://www.palatine-am.com/menu-des-liens-utiles/reglementation> ainsi que la procédure de plainte

Aucune partie du Document ne peut être ni reproduite, ni copiée, ni redistribuée sans l'accord écrit préalable de la Société de Gestion.

Facilités à l'attention des investisseurs résidant dans un Etat Membre de l'Union Européenne (UE) ou de l'Espace Économique Européen (EEE) dans lesquels LE FONDS est commercialisé

Les ordres de souscription, rachats et/ou switch peuvent être effectués auprès de (i) votre banque, intermédiaire financier ou distributeur, (ii) la banque dépositaire CACEIS Bank, 89-91 rue Gabriel Peri 92120 Montrouge, France, ou (iii) de la Société de Gestion.

Toutes les informations relatives à la procédure de souscription, de rachat, de switch, ou la procédure relative au paiement des dividendes est disponible sur le site www.palatine-am.com <<http://www.palatine-am.com>>

A l'attention des investisseurs résidant en France :

Le correspondant centralisateur en France est CACEIS Bank, 89-91 rue Gabriel Péri, 92120 Montrouge, France