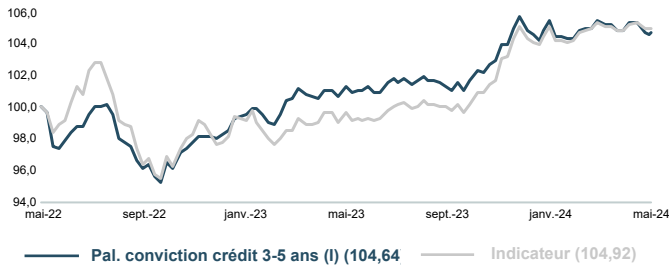


PALATINE CONVICTION CREDIT 3-5 ANS (I)

REPORTING • 31 mai 2024

ÉVOLUTION DE LA VALEUR LIQUIDATIVE

BASE 100 LE 31.05.2022



OBJECTIF DE GESTION

L'objectif de l'OPC est de chercher à réaliser une performance annuelle nette de frais supérieure à celle de l'indice Bloomberg Barclays Euro-Aggregate Corporate 3-5 ans sur l'horizon de placement recommandé de 2 ans. Le FCP investit dans un portefeuille composé principalement d'obligations et de titres de créance en euro.

La fourchette de sensibilité du portefeuille aux taux d'intérêt est comprise entre -2 et +5.

[Cliquez ici](#)



Thomas BASSIBE

Gérant

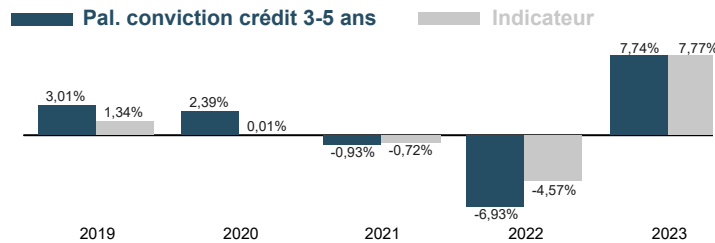


Rémi DURAN

Co-gérant

HISTORIQUE DES PERFORMANCES

ANNÉES CIVILES



PROFIL DE RISQUE

Risque plus faible

Risque plus élevé

Rendement potentiellement inférieur

Rendement potentiellement supérieur



Cet indicateur représente la volatilité historique annuelle de l'OPCVM sur une période de 5 ans. L'indicateur de risque de l'OPCVM reflète l'exposition de son actif en actions composant son univers d'investissement. Les données historiques telles que celles utilisées pour calculer l'indicateur synthétique pourraient ne pas constituer une indication fiable du profil de risque futur de l'OPCVM. La catégorie de risque associée à cet OPCVM n'est pas garantie et pourra évoluer dans le temps. La catégorie la plus faible ne signifie pas « sans risque ».

PROFIL

Forme Juridique	FCP de droit français
Société de gestion	Palatine Asset Management
Délégataire financier	OSTRUM ASSET MANAGEMENT
Code ISIN	FR0010370528
Classification AMF	Obligataire Euro
Classification SFDR	Article 8
Dépositaire	Caceis Bank
Commercialisation	Banque Palatine
Indicateur de référence	Bloomberg Euro Aggregate Corporate 3-5 ans
Durée de placement recommandée	3 ans
Devise de comptabilité	Euro
Valorisation	Quotidienne
Souscriptions / rachats	Centralisation chaque jour avant 11h30. Exécution sur la base de la prochaine VL.
Commission de souscription	0,25%
Commission de rachat	Aucune
Politique des revenus	Capitalisation
Clôture de l'exercice	Dernier jour de bourse de septembre
Frais courants	0,551% TTC
Commission de surperformance	30% max. de la performance excédant celle de l'indicateur de référence

DONNÉES AU 31.05.2024

Valeur liquidative	230,73 €
Nombre de parts	213 703,641
Actif net global	51,06 M€
Actif net de la part	49,31 M€

PERFORMANCES NETTES (en euro)

PERFORMANCE CUMULÉE	1 mois	3 mois	YTD	12 mois	2 ans	3 ans	5 ans
Pal. conviction crédit 3-5 ans (I)	0,14%	0,37%	-0,81%	3,35%	4,64%	-0,85%	2,28%
Indicateur	0,35%	0,74%	0,03%	5,29%	4,92%	2,50%	2,49%
Ecart de performance	-0,21%	-0,37%	-0,84%	-1,94%	-0,28%	-3,35%	-0,21%

PERFORMANCE ANNUALISÉE	12 mois	2 ans	3 ans	5 ans
Pal. conviction crédit 3-5 ans (I)	3,34%	2,29%	-0,28%	0,45%
Indicateur	5,28%	2,43%	0,83%	0,49%
Ecart de performance	-1,94%	-0,14%	-1,11%	-0,04%

Les performances passées ne préjugent pas des performances futures.

STATISTIQUES (calcul hebdomadaire)

ANNUALISÉE	12 mois	2 ans	3 ans	5 ans
Volatilité de l'OPC	3,21%	3,63%	3,20%	3,17%
Volatilité de l'indicateur	3,14%	4,06%	3,43%	2,70%
Tracking error	0,71%	1,78%	1,68%	2,16%
Ratio d'information	-2,59	-0,08	-0,66	-0,02
Ratio Sharpe de l'OPC	-0,20	-0,09	-0,56	-0,08
Ratio Sharpe de l'indicateur	0,38	-0,05	-0,20	-0,08

COMMENTAIRE DE GESTION

Lors de sa réunion du 11 avril, la BCE a laissé à nouveau ses taux directeurs inchangés (taux «refi» à 4.50%, taux de facilité de prêt marginal 4.75% et taux de facilité de dépôt à 4.00%). Ainsi après dix hausses consécutives de ses taux directeurs depuis juillet 2022 dont le cumul a atteint 450bps, soit la plus forte progression des taux directeurs depuis la création de l'euro en 1999 en un laps de temps aussi court, la BCE a laissé ses taux inchangés pour la cinquième fois consécutive depuis octobre alors que l'inflation est en net recul ces derniers mois dans la zone euro. Le taux de dépôt, qui fait référence, se situe donc toujours au plus haut depuis la création de la BCE en 1999. Ainsi si le processus désinflationniste est bien entamé en zone euro, la BCE n'est en revanche à ce stade pas encore suffisamment confiante concernant l'évolution de l'inflation vers son objectif de 2%. La présidente Mme Lagarde a ainsi déclaré que «les taux directeurs de la BCE se situent à des niveaux qui contribuent de manière substantielle au processus de désinflation en cours». Le mois de juin a même été évoqué en expliquant que l'institution disposera alors de plus d'informations confirmant certes les anticipations de nombreux intervenants de marché sur une première baisse en juin mais rappelant en même temps que la banque centrale demeurerait toujours très «data dependant». Dans le même temps une pause est d'ores et déjà envisagée en juillet au vu du rebond de l'inflation aux Etats-Unis par certains membres du Conseil des gouverneurs témoignant des incertitudes sur l'évolution réelle de l'inflation.

Dans ce contexte, les marchés ont continué de corriger en mai comme depuis le début de l'année les excès de leurs anticipations baissières ayant prévalu fin 2023 tant en termes d'horizon des premières baisses des taux directeurs (de la fin du 1er trimestre à la fin du 1er semestre) que d'ampleur de ces baisses cumulées d'ici à la fin de l'année (175bps fin décembre, 125bps fin janvier, 100bps fin février, 75/100bps fin mars, 50/75bps fin avril et 50bps fin mai). En témoigne la forte remontée du Schatz 2 ans sur la période, passant de 2.40% en début d'année à 3.09% fin mai.

En ce qui concerne la croissance économique de la zone euro, au Q1 2024, en rythme trimestriel, le PIB s'affiche en hausse à +0.3% rebondissant par rapport au -0.1% du Q4 2023. En rythme annuel, au Q1 2024, le PIB s'établit à +0.4% contre +0.1% au Q4 2023. La récession semble évitée mais le niveau de l'activité demeure faible. En ce qui concerne l'indice PMI Markit composite zone euro, combinant services et activité manufacturière, il s'affiche en hausse en mai à 52.3 contre 51.7 en avril et se situe donc pour le 3ème mois consécutif au-dessus du seuil des 50, frontière entre croissance et récession, après en avoir été en-dessous pendant 9 mois consécutifs. Pour ce qui concerne l'inflation globale de la zone euro, en mai elle est légèrement remontée à +2.6% contre +2.4% en avril et demeure donc toujours au-dessus des 2% cibles d'équilibre de moyen-terme de la BCE. L'inflation sous-jacente (hors énergie, produits alimentaires, boissons alcoolisées et tabac), indicateur de référence des banquiers centraux, a, elle-aussi, enregistré une hausse à 2.9% en mai contre +2.7% en avril. Or c'est bien l'évolution de cette inflation sous-jacente qui préoccupe en premier lieu la BCE. Ce maintien des deux inflations très proches des 3% va interroger la BCE car la cible des 2% demeure toujours un peu éloignée. Ainsi, même si la baisse des taux directeurs de 25bps anticipée en juin semble acquise, en revanche, les incertitudes demeurent quant au rythme des éventuelles baisses ultérieures et quant au total de ces baisses de taux BCE pour l'année 2024. En ce qui concerne le taux de chômage de la zone euro, il demeure stable d'un mois sur l'autre à +6.5% en mars comme en février.

Dans ce contexte, en mai, la moyenne mensuelle de l'Ester s'est affichée à +3.907% (+3.908% en avril), celle du swap 1 an OIS à +3.446% (+3.441% en avril) et celle de l'Euribor 3 mois à +3.813% (+3.885% en avril).

Pour ce qui est des rendements obligataires de la zone euro, le taux du Bund 10 ans est passé de +2.02% fin décembre, à +2.16% fin janvier, à +2.41% fin février, à +2.30% fin mars, à +2.58% fin avril et à 2.66% fin mai (plus bas historique à -0.86% début mars 2020 et plus haut à 2.97% début octobre 2023). Cette nouvelle progression des taux obligataires de la zone euro en mai trouve son origine dans la robustesse de la croissance américaine et dans des niveaux d'inflation semblant avoir atteint un palier à la baisse semblant exclure des baisses de taux directeurs significative en 2024. En ce qui concerne les spreads de crédit court-terme des émetteurs bancaires, après s'être considérablement accrus en avril et mai 2020 suite à la crise sanitaire, ils n'ont cessé de se réduire au cours des mois qui ont suivi jusqu'à repasser en territoires négatifs et atteindre des niveaux bien inférieurs à ceux d'avant crise. Mais le revirement de politique monétaire de la BCE ainsi que le conflit russo-ukrainien ont refait partir ces spreads très sensiblement à la hausse dès début 2022. La moyenne mensuelle des spreads à l'émission contre Ester des certificats de dépôt à 3 mois des principales banques françaises est en sensible hausse en mai à +8bps contre +6bps en avril (plus haut à +25.6bps en mai 2020 et plus bas à -5.6bps en décembre 2021). Ainsi la normalisation en cours de la politique monétaire de la BCE (dont les remboursements en cours des TLTRO) ont fait retrouver aux banques une réelle appétence à lever des ressources sur le court terme. Concernant le marché du crédit, l'indice iTRAXX Europe 5 ans Corporate IG «générique», représentatif de la moyenne des spreads de crédit à 5 ans de 125 émetteurs corporates européens «investment grade», a été légèrement orienté à la baisse d'un mois sur l'autre passant de +56bps fin avril à +53bps.

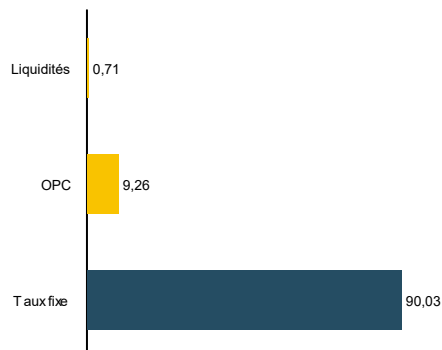
Le fonds présente une performance de +0,14% sur le mois quand l'indicateur de référence, l'indice Bloomberg Barclays Euro-Aggregate Corporate 3-5 ans, fait +0,35%. La stabilisation des taux sur des niveaux élevés a permis au fond de performer positivement. Le portefeuille conserve son positionnement long à 4,7 (pour un maximum à 5), les rendements encore intéressants sur l'environnement obligataire conjugués à un probable cycle de baisse de taux sur l'année 2024 devraient porter la performance sur l'année 2024. Le positionnement sur le crédit contribue positivement à la performance.

PALATINE CONVICTION CREDIT 3-5 ANS (I)

REPORTING • 31 mai 2024

ALLOCATION (%)

RÉPARTITION PAR TYPE DE TAUX



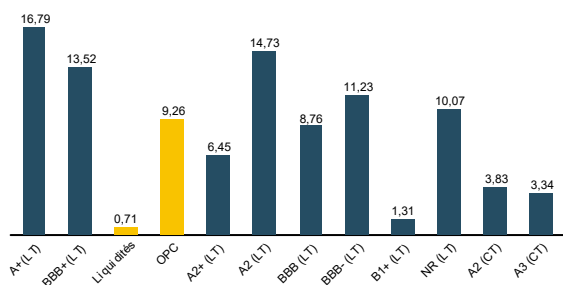
CATÉGORIE DES ÉMETTEURS

CORPORATES	40,46%
FINANCIÈRES	49,57%
LIQUIDITÉS	0,71%
OPC	9,26%

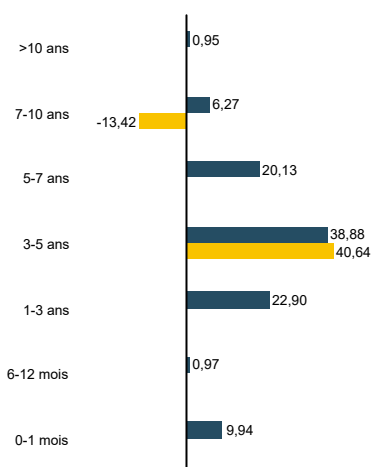
PRINCIPAUX ÉMETTEURS (sur un total de 63 émetteurs)

PALATINE GLOBAL BONDS (OPC)	9,26%
BPCE (FINANCIÈRES)	4,37%
GRUPE BRUXELLES LAMBERT (FINANCIÈRES)	3,36%
UNILEVER FIN NLD (FINANCIÈRES)	3,25%
BFCM (FINANCIÈRES)	3,19%

RÉPARTITION PAR NOTATION INTERNE



CONTRIBUTION A LA SENSIBILITÉ PAR TRANCHE DE MATURITÉ



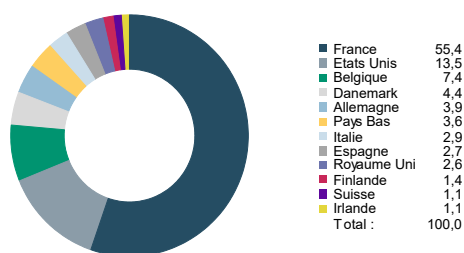
SENSIBILITÉ TOTALE DU FONDS

4,73

DÉCOMPOSITION FUTURES TITRES

>10 ans	0,09
7-10 ans	-1,04
5-7 ans	1,01
3-5 ans	1,84
1-3 ans	0,47
6-12 mois	0,01
0-1 mois	0,55
TOTAL	0,80

RÉPARTITION GÉOGRAPHIQUE



■ EXPOSITION DES FUTURES (en % de l'actif de PALATINE CONVICTION CREDIT 3-5 ANS)

■ RÉPARTITION DES TITRES VIFS (en % de l'actif sur PALATINE CONVICTION CREDIT 3-5 ANS)

Le 0-1 mois inclus les titres OPC et les liquidités

PRINCIPALES LIGNES DU PORTEFEUILLE (HORS OPC MONÉTAIRES) (sur un total de 75 lignes)

CODE ISIN ET INTITULÉ DU TITRE	% ACTIF	CATÉGORIE	PAYS
FR0010744219: PALATINE GLOBAL BONDS (I)	9,26%	OPC Obligataire International	France
FR001400I3C5: DANONE 3.47% 22/05/31	3,11%	Entreprises	France
FR001400D6N0: Electricite de France SA 4.375% 1	2,07%	Entreprises	France
XS2497520705: CE 4.777 07/19/26	2,06%	Entreprises	France
FR001400FBR0: BFCM 4% 26/01/33 *EUR	2,00%	Etablissements et institutions financières	France
BE0002938190: GBL 4% 15/05/33	1,99%	Etablissements et institutions financières	Belgique
XS2583742239: IBM 3.625% 06/02/31 *EUR	1,98%	Entreprises	Etats Unis
FR001400F6O6: ARVASL 4.125% 04/13/26	1,97%	Etablissements et institutions financières	France

AVERTISSEMENT, INFORMATIONS IMPORTANTES

Le présent document est un document promotionnel (le « Document »). Le Document est édité par Palatine Asset Management, société de gestion de portefeuille agréée par l'AMF (Autorité des Marchés Financiers) n° GP 05000014. Siège social : 86, rue de Courcelles 75008 PARIS | 950 340 885 RCS PARIS (la « Société de Gestion »).

Le Document ne constitue ni une offre, ni une sollicitation de souscription. Les indications de performances passées ne sont pas une indication fiable des performances futures. Les fluctuations de taux de change peuvent influencer la valeur d'un placement, à la hausse ou à la baisse.

La liste des pays dans lesquels le Fonds est autorisé à la commercialisation est disponible sur le site www.palatine-am.com <<http://www.palatine-am.com>>. La Société de Gestion peut à tout moment décider de mettre fin à la commercialisation du Fonds dans une ou plusieurs juridictions.

Le prospectus du Fonds (le « Prospectus ») et le document d'information clé pour l'investisseur (le « DICI ») doivent être lus avant toute prise de décision d'investissement dans le Fonds. Ces documents, ainsi que les derniers rapports semestriel et annuel sont disponibles gratuitement sur simple demande à la Société de Gestion, sur le site www.palatine-am.com <<http://www.palatine-am.com>> ou au travers des facilités locales reprises ci-dessous.

Il est également vivement recommandé aux investisseurs de lire attentivement les avertissements concernant les risques ainsi que les réglementations figurant dans le prospectus; il est recommandé de requérir l'avis de conseillers financiers et fiscaux.

Conformément à l'article 93 bis de la Directive 2009/65/CE, la Société de Gestion a la possibilité de cesser la commercialisation de tout ou partie des parts du Fonds moyennant une communication ad-hoc telle que prévue par la loi.

Les informations reprises dans ce Document ont été obtenues auprès de sources jugées fiables ; la Société de Gestion ne peut toutefois pas garantir ni leur exactitude ni leur caractère exhaustif. Les informations reprises dans ce Document ont été calculées à la date du rapport indiquée en première page. Ce Document peut être modifié à tout moment sans avis préalable.

Toute réclamation peut être adressée gratuitement à la Société de Gestion, auprès du service Traitement des Réclamations, 68 rue du faubourg saint honorée 75008 PARIS, ou auprès de votre distributeur.

Un résumé des droits des investisseurs est disponible sur le site www.palatine-am.com <<http://www.palatine-am.com>> à l'adresse <https://www.palatine-am.com/menu-des-liens-utiles/reglementation> ainsi que la procédure de plainte

Aucune partie du Document ne peut être ni reproduite, ni copiée, ni redistribuée sans l'accord écrit préalable de la Société de Gestion.

Facilités à l'attention des investisseurs résidant dans un Etat Membre de l'Union Européenne (UE) ou de l'Espace Économique Européen (EEE) dans lesquels LE FONDS est commercialisé

Les ordres de souscription, rachats et/ou switch peuvent être effectués auprès de (i) votre banque, intermédiaire financier ou distributeur, (ii) la banque dépositaire CACEIS Bank, 89-91 rue Gabriel Peri 92120 Montrouge, France, ou (iii) de la Société de Gestion.

Toutes les informations relatives à la procédure de souscription, de rachat, de switch, ou la procédure relative au paiement des dividendes est disponible sur le site www.palatine-am.com <<http://www.palatine-am.com>>

A l'attention des investisseurs résidant en France :

Le correspondant centralisateur en France est CACEIS Bank, 89-91 rue Gabriel Péri, 92120 Montrouge, France