

# PALATINE AMERIQUE (R) EUR

Fonds commun de placement de droit français

REPORTING • 30 septembre 2024



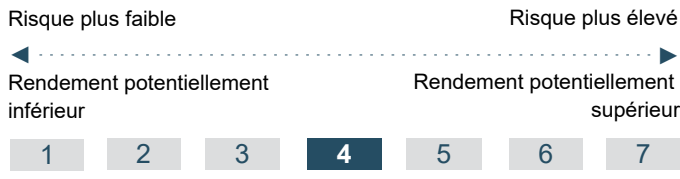
## COMMENTAIRE DE GESTION

14 mois après sa dernière hausse de taux d'intérêt, la Réserve fédérale (Fed) a entamé son cycle de réduction avec une baisse de 50 points de base (pb) en septembre. Le taux de chômage étant passé d'un creux de 3,4 % en avril 2023 à 4,2 % aujourd'hui, les responsables de la Fed ont clairement indiqué qu'ils ne se félicitaient pas d'un nouvel affaiblissement de l'économie et qu'ils souhaitaient ramener rapidement les taux d'intérêt à des niveaux moins restrictifs. Plus tard dans le mois, l'opinion plus circonspecte de la Fed sur l'économie a été justifiée par la plus forte baisse mensuelle de la confiance des consommateurs en plus de trois ans.

Le S&P 500 a poursuivi sa longue marche à la hausse, affichant un rendement de 5,9 % sur le trimestre. Fait encourageant pour les investisseurs en actions, il y avait des signes que l'élargissement des rendements, attendu depuis longtemps, commençait enfin à se manifester. Les actions américaines de valeur ont surperformé leurs homologues plus axées sur la croissance de 7 points de pourcentage, tandis que les petites capitalisations se sont redressées en prévision d'une baisse des taux d'intérêt à venir.

La stratégie a enregistré une performance légèrement positive sur le mois. Au niveau sectoriel, ce sont les secteurs de la technologie, de l'industrie et de la consommation discrétionnaire qui contribuent le plus à la performance tirés par leur sensibilité positive à la baisse des taux d'intérêt et de l'effet des nouvelles mesures monétaires et budgétaires de la Chine. Les secteurs de la santé et de l'énergie ont, quant à eux, soufferts avec notamment McKesson, le spécialiste américain de la distribution pharmaceutique et médicale, qui a publié des revenus inférieurs aux attentes malgré des profits largement supérieurs aux attentes.

## PROFIL DE RISQUE



Cet indicateur représente la volatilité historique annuelle de l'OPCVM sur une période de 5 ans. L'indicateur de risque de l'OPCVM reflète l'exposition de son actif en actions composant son univers d'investissement. Les données historiques telles que celles utilisées pour calculer l'indicateur synthétique pourraient ne pas constituer une indication fiable du profil de risque futur de l'OPCVM. La catégorie de risque associée à cet OPCVM n'est pas garantie et pourra évoluer dans le temps. La catégorie la plus faible ne signifie pas « sans risque ».

## OBJECTIF DE GESTION

L'OPCVM recherche une performance proche ou supérieure à celle de l'indice Standard and Poor's 500 ESG TR, sur un horizon de 5 ans. L'OPCVM est à tout moment exposé de 60% à 100% au risque actions, sans contrainte de détention par secteur d'activité. Il est investi à hauteur de 75 % minimum en actions de sociétés américaines. L'indice Standard and Poor's 500 ESG (USD) TR dividendes nets réinvestis est l'indicateur de comparaison à posteriori de l'OPCVM. Le fonds investit principalement dans des sociétés à grande capitalisation hautement liquides composant le S&P 500 ESG en s'appuyant sur une solution d'investissement quantitative afin de construire un portefeuille optimal de positions longues.

[Cliquez ici](#)



**Kamal CHANCARI**

Gérant



**Juliette JOURNO**

Co-gérant

## PROFIL

Forme Juridique	FCP de droit français
Société de gestion	Palatine Asset Management
Code ISIN	FR0007393038
Classification AMF	Actions Internationales
Classification SFDR	Article 8
Dépositaire	Caceis Bank
Commercialisation	Banque Palatine
Indicateur de référence	S&P 500 ESG TR
Durée de placement recommandée	supérieure à 5 ans
Devise de comptabilité	Euro
Valorisation	Quotidienne
Souscriptions / rachats	Centralisation chaque jour avant 11h30. Exécution sur la base de la prochaine VL.
Commission de souscription	2,00 %
Commission de rachat	Aucune
Clôture de l'exercice	Dernier jour de bourse de décembre
Frais courants	1,989% TTC

## DONNÉES AU 30.09.2024

Valeur liquidative	194,82 €
Nombre de parts	225 059,513
Actif net global	56,95 M€
Actif net de la part	43,85 M€

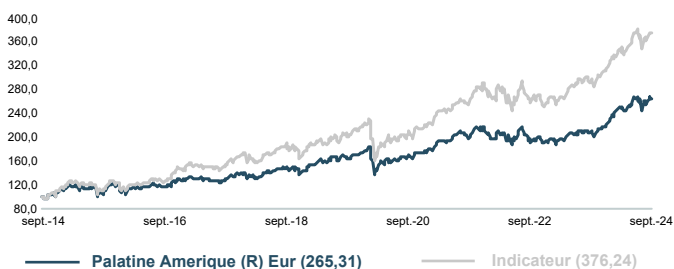
# PALATINE AMERIQUE (R) EUR

Fonds commun de placement de droit français

REPORTING • 30 septembre 2024

## EVOLUTION DE LA VALEUR LIQUIDATIVE

BASE 100 LE 30.09.2014



## PERFORMANCES NETTES (en euro)

PERFORMANCE CUMULÉE	1 mois	YTD	12 mois
Palatine America (R) Eur	0,43%	21,82%	28,60%
Indicateur*	1,10%	20,79%	29,28%
Ecart de performance	-0,67%	1,03%	-0,68%

PERFORMANCE ANNUALISÉE	3 ans	5 ans	10 ans
Palatine America (R) Eur	10,20%	9,34%	10,25%
Indicateur*	13,74%	12,71%	14,17%
Ecart de performance	-3,54%	-3,37%	-3,92%

Les performances passées ne préjugent pas des performances futures.

\* La performance de l'indicateur est calculée dividendes nets réinvestis depuis le 01.01.2013. Les performances antérieures restent calculées dividendes non réinvestis

## STATISTIQUES (calcul hebdomadaire)

ANNUALISÉE	YTD	12 mois	3 ans	5 ans	10 ans
Volatilité de l'OPC	16,1%	15,4%	15,6%	16,7%	15,7%
Volatilité de l'indicateur	13,2%	13,2%	15,6%	19,3%	17,8%
Tracking error	5,2%	4,6%	5,4%	6,3%	5,2%
Ratio d'information	0,3	0,0	-0,6	-0,5	-0,7
Ratio Sharpe de l'OPC	1,4	1,4	0,5	0,5	0,6
Ratio Sharpe de l'indicateur	1,5	1,6	0,7	0,6	0,7

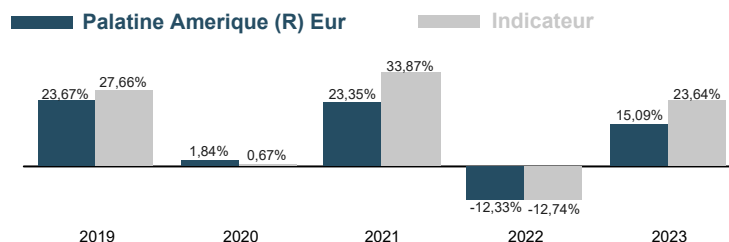
## PRINCIPALES POSITIONS ACTIONS

AU 30.09.2024


SOCIETES	%Actif	Secteur	Pays
NVIDIA	8,6%	Technologie	USA
MICROSOFT	8,5%	Technologie	USA
AMAZON.COM INC	3,8%	Consommation discrétionnaire	USA
CBRE GROUP	2,7%	Immobilier	USA
ARISTA NETWORKS	2,5%	Télécommunications	USA

## HISTORIQUE DES PERFORMANCES

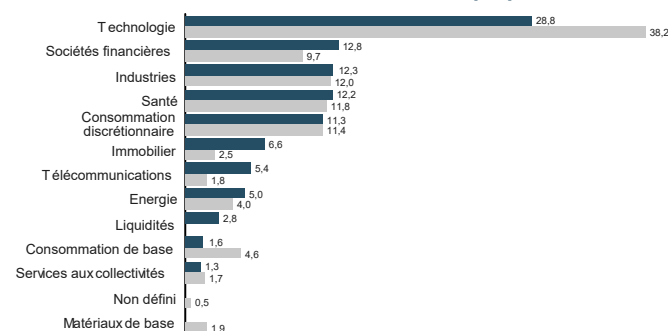
ANNÉES CIVILES



## ALLOCATION PAR PAYS (%)



## ALLOCATION PAR SECTEUR (%)



## CONTRIBUTIONS A LA PERFORMANCE

MEILLEURS CONTRIBUTEURS DU 30.08.2024 AU 30.09.2024

SOCIETES	Contribution	Poids moyen
MICROSOFT	0,21%	8,52%
CBRE GROUP	0,19%	2,61%
ARISTA NETWORKS	0,19%	2,41%
UNITED RENTALS INC	0,17%	2,04%
TRANE TECHNOLOGIES	0,16%	2,32%

# PALATINE AMERIQUE (R) EUR

Fonds commun de placement de droit français

REPORTING • 30 septembre 2024



## AVERTISSEMENT, INFORMATIONS IMPORTANTES

Le présent document est un document promotionnel (le « Document »). Le Document est édité par Palatine Asset Management, société de gestion de portefeuille agréée par l'AMF (Autorité des Marchés Financiers) n° GP 05000014. Siège social : 86, rue de Courcelles 75008 PARIS | 950 340 885 RCS PARIS (la « Société de Gestion »).

Le fonds est un Fonds Commun de Placements (« FCP »), agréé en France et supervisée par l'AMF. Le FCP est un instrument de placement collectif en valeurs mobilières qui est régi par la Directive 2009/65/CE.

Le Document ne constitue ni une offre, ni une sollicitation de souscription. Les indications de performances passées ne sont pas une indication fiable des performances futures. Les fluctuations de taux de change peuvent influencer la valeur d'un placement, à la hausse ou à la baisse.

La liste des pays dans lesquels le Fonds est autorisé à la commercialisation est disponible sur le site [www.palatine-am.com](http://www.palatine-am.com) <<http://www.palatine-am.com>>. La Société de Gestion peut à tout moment décider de mettre fin à la commercialisation du Fonds dans une ou plusieurs juridictions.

Le prospectus du Fonds (le « Prospectus ») et le document d'information clé pour l'investisseur (le « DICI ») doivent être lus avant toute prise de décision d'investissement dans le Fonds. Ces documents, ainsi que les derniers rapports semestriel et annuel sont disponibles gratuitement sur simple demande à la Société de Gestion, sur le site [www.palatine-am.com](http://www.palatine-am.com) <<http://www.palatine-am.com>> ou au travers des facilités locales reprises ci-dessous.

Il est également vivement recommandé aux investisseurs de lire attentivement les avertissements concernant les risques ainsi que les réglementations figurant dans le prospectus; il est recommandé de requérir l'avis de conseillers financiers et fiscaux.

Conformément à l'article 93 bis de la Directive 2009/65/CE, la Société de Gestion a la possibilité de cesser la commercialisation de tout ou partie des parts du Fonds moyennant une communication ad-hoc telle que prévue par la loi.

Les informations reprises dans ce Document ont été obtenues auprès de sources jugées fiables ; la Société de Gestion ne peut toutefois pas garantir ni leur exactitude ni leur caractère exhaustif. Les informations reprises dans ce Document ont été calculées à la date du rapport indiquée en première page. Ce Document peut être modifié à tout moment sans avis préalable.

Toute réclamation peut être adressée gratuitement à la Société de Gestion, auprès du service Traitement des Réclamations, 68 rue du faubourg saint honorée 75008 PARIS, ou auprès de votre distributeur.

Un résumé des droits des investisseurs est disponible sur le site [www.palatine-am.com](http://www.palatine-am.com) <<http://www.palatine-am.com>> à l'adresse <https://www.palatine-am.com/menu-des-liens-utiles/reglementation> ainsi que la procédure de plainte

Aucune partie du Document ne peut être ni reproduite, ni copiée, ni redistribuée sans l'accord écrit préalable de la Société de Gestion.

### Facilités à l'attention des investisseurs résidant dans un Etat Membre de l'Union Européenne (UE) ou de l'Espace Économique Européen (EEE) dans lesquels LE FONDS est commercialisé

Les ordres de souscription, rachats et/ou switch peuvent être effectués auprès de (i) votre banque, intermédiaire financier ou distributeur, (ii) la banque dépositaire CACEIS Bank, 89-91 rue Gabriel Peri 92120 Montrouge, France, ou (iii) de la Société de Gestion.

Toutes les informations relatives à la procédure de souscription, de rachat, de switch, ou la procédure relative au paiement des dividendes est disponible sur le site [www.palatine-am.com](http://www.palatine-am.com) <<http://www.palatine-am.com>>

#### A l'attention des investisseurs résidant en France :

Le correspondant centralisateur en France est CACEIS Bank, 89-91 rue Gabriel Péri, 92120 Montrouge, France